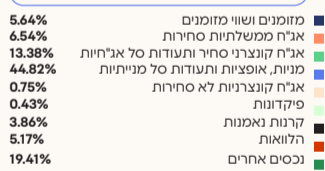




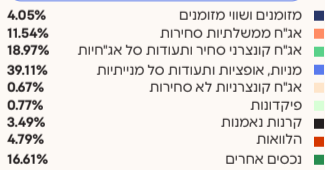
קופות גמל ←

סוג חשיפה			שארפ - ריבית חסרת סיכון 5 - 7 שנים נכון ל-04/2026	תשואה ממוצעת		תשואה מצטברת	פרטי קופה		
מט"ח	חו"ל	מניות		תשואה ממוצעת 60 חודשים אחרונים	תשואה ממוצעת 36 חודשים אחרונים	תשואה 12 חודשים אחרונים	סך נכסי קופה במיליוני ₪ 05/2026	קופה	מס באוצר
19%	46%	52%	1.08	8.01%	13.66%	21.31%	4,935	בר ג	263
7%	16%	6%	0.18	3.08%	6.03%	7.81%	975	תמר אשראי ואג"ח	117
0%	0%	0%	1.43	3.44%	4.98%	4.89%	273	כלל תמר כספי שקלי	128
22%	60%	98%	1.10	12.71%	24.51%	39.96%	2,091	כלל תמר מניות	127
19%	31%	49%	0.98	7.12%	12.71%	19.03%	156	כלל תמר הלכתי	1533
100%	104%	100%	0.64	10.34%	12.18%	3.56%	1,547	כלל תמר מחקה מדד S&P 500	13343
19%	49%	57%	1.14	8.85%	15.57%	24.22%	2,907	כלל תמר עד 50	9651
19%	44%	50%	1.09	7.87%	13.89%	20.99%	5,212	כלל תמר 50-60	9652
13%	36%	33%	0.82	5.65%	9.71%	14.40%	11,547	כלל תמר 60 ומעלה	9653
6%	3%	53%	**	**	22.91%	35.47%	565	כלל תמר משולב סחיר	14236
100%	98%	53%	**	**	3.26%	-5.93%	124	כלל תמר עוקב מדדים גמיש	14237
100%	101%	101%	**	**	**	4.95%	133	כלל תמר עוקב מדדי מניות	15093
7%	4%	97%	**	**	**	65.77%	362	כלל תמר מניות סחיר	15430
3%	1%	0%	**	**	**	7.95%	22	כלל תמר אג"ח סחיר	15431

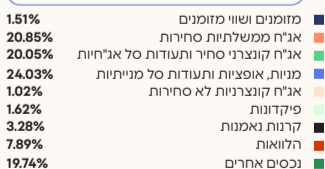
כלל תמר עד 50



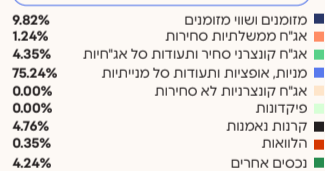
כלל תמר בני 50 עד 60



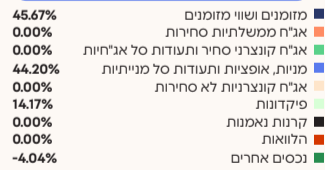
כלל תמר 60 ומעלה



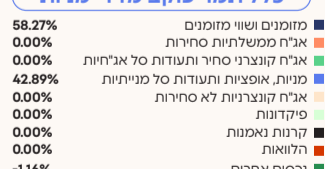
כלל תמר מניות



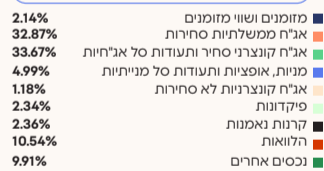
כלל תמר מחקה מדד S&P 500



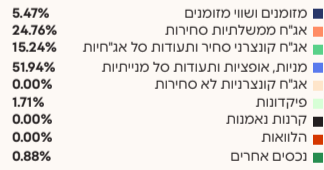
כלל תמר עוקב מדדי מניות



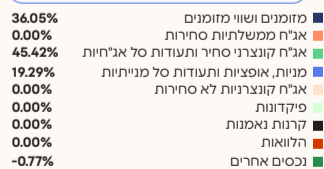
כלל תמר אשראי ואג"ח



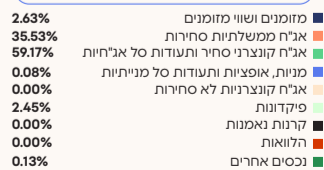
כלל תמר משולב סחיר



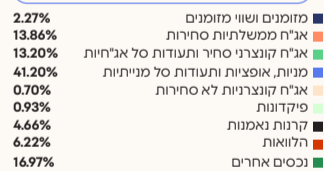
כלל תמר עוקב מדדים גמיש



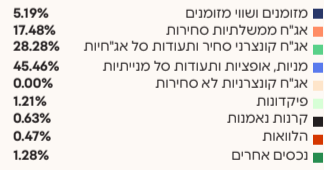
כלל תמר אג"ח סחיר



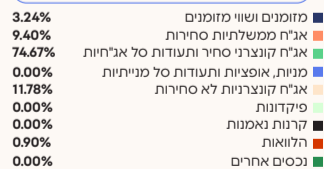
בר ג



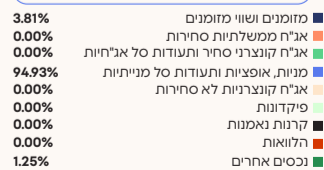
כלל גמל הלכתי



כלל תמר כספי שקלי



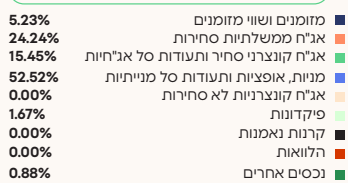
כלל תמר מניות סחיר



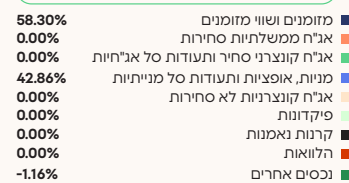
קרנות השתלמות ←

סוג חשיפה			שארפ - ריבית חסרת סיכון 5 - 7 שנים נכון ל-04/2026	תשואה ממוצעת		תשואה מצטברת	פרטי קופה		מס באוצר
מט"ח	חו"ל	מניות		תשואה ממוצעת 60 חודשים אחרונים	תשואה ממוצעת 36 חודשים אחרונים	תשואה 12 חודשים אחרונים	סך נכסי קופה במיליוני ₪ 05/2026	קופה	
19%	46%	52%	1.18	8.42%	14.25%	21.69%	22,863	קלל השתלמות כללי	456
7%	17%	5%	0.32	3.55%	6.06%	7.85%	405	קלל השתלמות אשראי ואגח	1348
0%	0%	0%	1.42	3.44%	4.97%	4.90%	213	קלל השתלמות כספי שקלי	1351
22%	60%	97%	1.08	12.48%	24.39%	40.00%	4,176	קלל השתלמות מניות	1350
19%	31%	50%	0.99	7.16%	12.88%	19.24%	357	קלל השתלמות הלכה	1534
13%	30%	21%	0.66	4.56%	8.72%	12.06%	488	השתלמות אשראי ואגח עד 25% מניות	12599
100%	104%	100%	0.64	10.33%	12.15%	3.55%	4,245	קלל השתלמות מחקה מדד S&P 500	13342
100%	98%	53%			-2.17%	-5.92%	161	השתלמות עוקב מדדים גמיש	14680
100%	101%	101%				4.95%	276	קלל השתלמות עוקב מדדי מניות	14790
7%	4%	96%				64.75%	643	קלל השתלמות מניות סחיר	15424
3%	1%	0%				7.92%	20	קלל השתלמות אגח סחיר	15425
6%	3%	54%				35.77%	240	קלל השתלמות משולב סחיר ישראל	15426

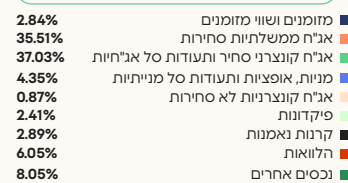
קלל השתלמות משולב סחיר



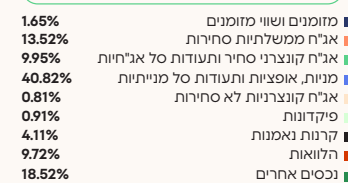
קלל השתלמות עוקב מדדי מניות



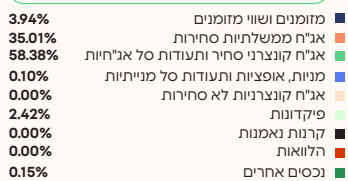
השתלמות אשראי ואג"ח



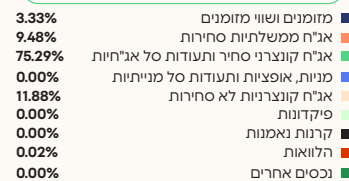
קלל השתלמות כללי



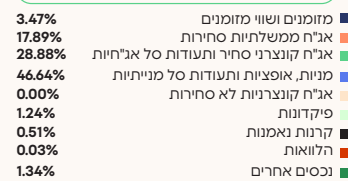
קלל השתלמות אגח סחיר



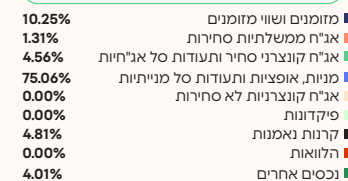
קלל השתלמות כספי שקלי



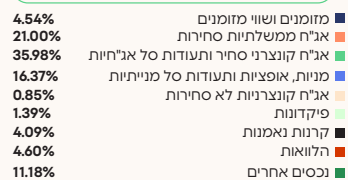
קלל השתלמות הלכתי ארגמן



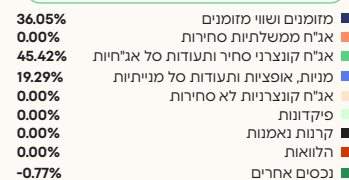
קלל השתלמות מניות



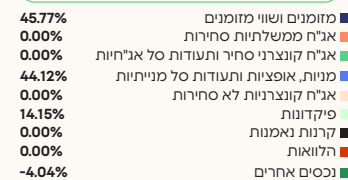
קלל השתלמות אג"ח עד 25% מניות



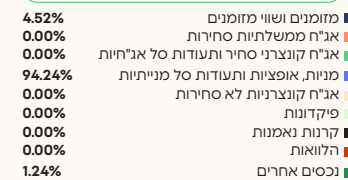
קלל השתלמות עוקב מדדים גמיש



קלל השתלמות מחקה מדד S&P 500



קלל השתלמות מניות סחיר



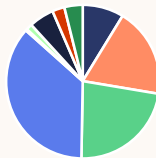
*שיעור החשיפה האפקטיבי למניות עומד על 99%

קופות פיצויים ←

סוג חשיפה			שארפ - ריבית חסרת סיכון 5 - 7 שנים נכון ל-04/2026	תשואה ממוצעת		תשואה מצטברת	פרטי קופה		
מט"ח	חו"ל	מניות		תשואה ממוצעת 60 חודשים אחרונים	תשואה ממוצעת 36 חודשים אחרונים	תשואה 12 חודשים אחרונים	סך נכסי קופה במיליוני ₪ 05/2026	קופה	מס באוצר
19%	35%	47%	1.07	7.61%	13.34%	19.78%	988	כלל פיצויים למעסיק	241
19%	36%	47%	1.03	7.48%	13.33%	19.83%	610	קופה כללית לפיצויים	239
7%	14%	0%	0.00	2.67%	5.26%	6.72%	203	כלל ברזל	152

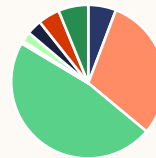
כללית לפיצויים

8.74%	■	מזומנים ושוי מזומנים
18.91%	■	אג"ח ממשלתיות סחירות
22.63%	■	אג"ח קונצרני סחיר ותעודות סל אג"חיות
36.31%	■	מניות, אופציות ותעודות סל מנייתיות
0.34%	■	אג"ח קונצרניות לא סחירות
1.29%	■	פיקדונות
5.30%	■	קרנות נאמנות
2.60%	■	הלואות
3.89%	■	נכסים אחרים



כלל ברזל

5.76%	■	מזומנים ושוי מזומנים
30.26%	■	אג"ח ממשלתיות סחירות
47.52%	■	אג"ח קונצרני סחיר ותעודות סל אג"חיות
0.10%	■	מניות, אופציות ותעודות סל מנייתיות
0.50%	■	אג"ח קונצרניות לא סחירות
2.04%	■	פיקדונות
3.13%	■	קרנות נאמנות
4.49%	■	הלואות
6.19%	■	נכסים אחרים



כלל פיצויים למעסיק

10.08%	■	מזומנים ושוי מזומנים
19.04%	■	אג"ח ממשלתיות סחירות
22.41%	■	אג"ח קונצרני סחיר ותעודות סל אג"חיות
36.08%	■	מניות, אופציות ותעודות סל מנייתיות
0.21%	■	אג"ח קונצרניות לא סחירות
1.27%	■	פיקדונות
4.85%	■	קרנות נאמנות
2.36%	■	הלואות
3.69%	■	נכסים אחרים

