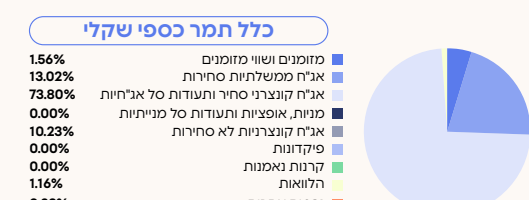
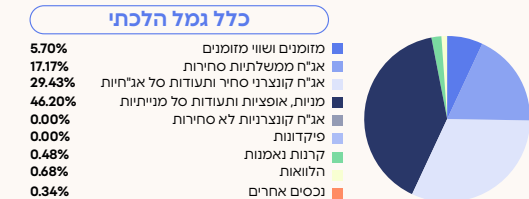
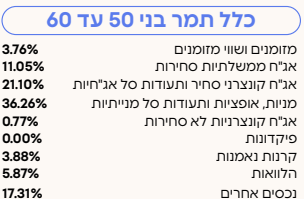
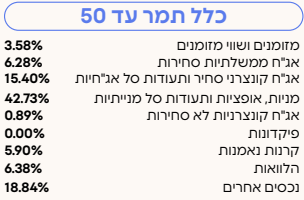




קופות גמל ←

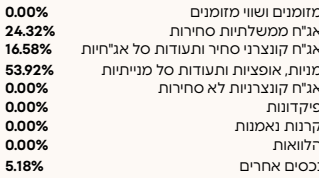
סוג חשיפה			שארפ- ריבית חסרת סיכון ל- 5 שנים נכון ל-9/2025	תשואה ממוצעת		תשואה מצטברת	פרטי קופה	
מט"ח	חו"ל	מניות		תשואה ממוצעת 60 חודשים אחרונים	תשואה ממוצעת 36 חודשים אחרונים	תשואה 12 חודשים אחרונים	סך נכסי קופה במיליוני ₪ 10/2025	קופה
20%	47%	51%	1.07	9.16%	10.06%	16.19%	4,617	בר ג
8%	15%	3%	0.21	2.99%	5.59%	7.61%	1,035	תמר אשראי ואג"ח
0%	0%	0%	1.30	2.90%	4.72%	5.29%	286	כלל תמר כספי שקלי
25%	65%	98%	1.07	15.09%	16.84%	27.75%	1,196	כלל תמר מניות
20%	34%	51%	0.95	7.58%	10.17%	15.07%	132	כלל תמר הלכתי
99%	105%	99%			18.67%	5.81%	1,869	כלל תמר מחקה מדד S&P 500
21%	54%	57%	1.11	10.21%	11.71%	18.07%	2,453	כלל תמר עד 50
20%	47%	49%	1.08	8.95%	10.72%	16.06%	4,047	כלל תמר 50-60
14%	36%	31%	0.84	6.52%	7.85%	11.66%	11,275	כלל תמר 60 ומעלה
7%	1%	55%	**	**	**	31.36%	309	כלל תמר משולב סחיר
99%	99%	51%	**	**	**	0.22%	184	כלל תמר עוקב מדדים גמיש
99%	97%	97%	**	**	**	8.11%	139	כלל תמר עוקב מדדי מניות
8%	2%	100%	**	**	**	**	85	כלל תמר מניות סחיר
3%	1%	0%	**	**	**	**	10	כלל תמר אג"ח סחיר



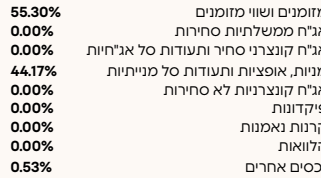
קרנות השתלמות ←

סוג חשיפה			שארפ- ריבית חסרת סיכון ל- 5 שנים נכון ל-9/2025	תשואה ממוצעת		תשואה מצטברת	פרטי קופה		מס באוצר
מט"ח	חו"ל	מניות		תשואה ממוצעת 60 חודשים אחרונים	תשואה ממוצעת 36 חודשים אחרונים	תשואה 12 חודשים אחרונים	קופה	סך נכסי קופה במליוני ₪ 10/2025	
21%	50%	51%	1.19	9.56%	10.94%	16.88%	כלל השתלמות כללי	20,096	456
8%	17%	4%	0.40	3.61%	5.43%	7.69%	כלל השתלמות אשראי ואגח	385	1348
0%	0%	0%	1.29	2.91%	4.72%	5.27%	כלל השתלמות כספי שקלי	222	1351
26%	65%	100%	1.05	14.82%	16.84%	27.67%	כלל השתלמות מניות	2,255	1350
21%	35%	50%	0.96	7.66%	10.38%	15.33%	כלל השתלמות הלכה	308	1534
15%	32%	20%	0.66	4.91%	7.59%	10.50%	השתלמות אשראי ואגח עד 25% מניות	417	12599
100%	105%	99%	**	**	18.69%	5.80%	כלל השתלמות מחקה מדד S&P 500	4,773	13342
100%	98%	50%	**	**	**	0.25%	השתלמות עוקב מדדים גמיש	214	14680
100%	97%	97%	**	**	**	8.03%	כלל השתלמות עוקב מדדי מניות	263	14790
9%	2%	99%	**	**	**	**	כלל השתלמות מניות סחיר	139	15424
3%	1%	0%	**	**	**	**	כלל השתלמות אגח סחיר	13	15425
8%	2%	55%	**	**	**	**	כלל השתלמות משולב סחיר ישראל	96	15426

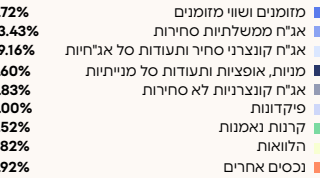
כלל השתלמות משולב סחיר



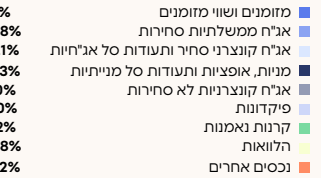
כלל השתלמות עוקב מדדי מניות



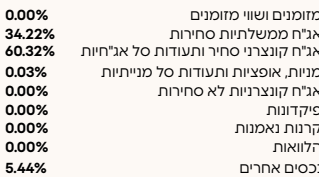
השתלמות אשראי ואג"ח



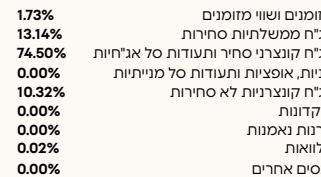
כלל השתלמות כללי



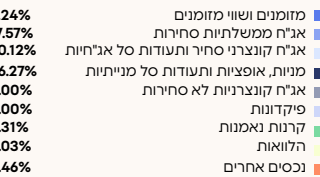
כלל השתלמות אגח סחיר



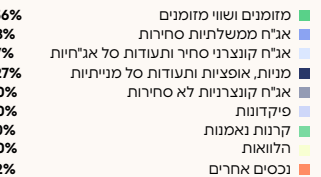
כלל השתלמות כספי שקלי



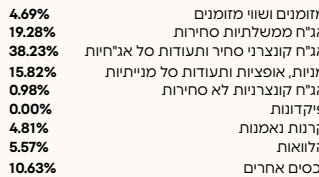
כלל השתלמות הלכתי ארגמן



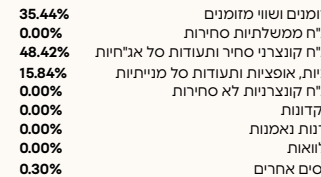
כלל השתלמות מניות



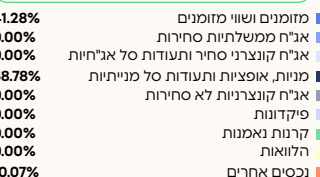
כלל השתלמות אג"ח עד 25% מניות



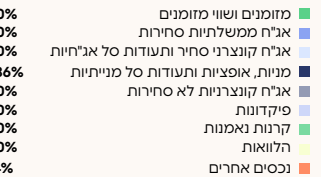
כלל השתלמות עוקב מדדים גמיש



כלל השתלמות מחקה מדד S&P 500



כלל השתלמות מניות סחיר



*שיעור החשיפה האפקטיבי למניות עומד על 99%

*הרכבי הנכסים במונחי חשיפה | **נתון לא קיים מאחר שטרם חלפו 60 חודשים ממועד הקמת המסלול

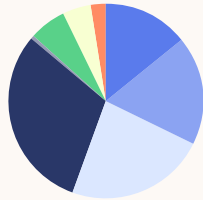
התשואות הינן נומינליות ברוטו לפני ניכוי דמי ניהול / תשואות בקרנות הפנסיה הינן נומינליות ברוטו לפני ניכוי דמי ניהול | אין במידע על תשואות שהושגו בעבר כדי להצביע על תשואות שתושגנה בעתיד | האמור במסמך זה אינו מהווה המלצה / יועץ כל שהוא ו/ או תחליף ליעוץ פנסיוני בידי יועץ בעל רישיון עפ"י דין המתחשב בצרכים ובנתונים של כל אדם | ט.ל.ח

קופות פיצויים ←

סוג חשיפה			שארפ- ריבית חסרת סיכון ל- 5 שנים נכון ל-9/2025	תשואה ממוצעת		תשואה מצטברת	פרטי קופה	
מט"ח	חו"ל	מניות		תשואה ממוצעת 60 חודשים אחרונים	תשואה ממוצעת 36 חודשים אחרונים	תשואה 12 חודשים אחרונים	סך נכסי קופה במליוני ₪ 10/2025	קופה
21%	33%	47%	1.08	8.64%	10.54%	15.64%	930	כלל פיצויים למעסיק
20%	34%	47%	1.05	8.66%	10.49%	15.74%	574	קופה כללית לפיצויים
8%	13%	0%	0.10	2.80%	5.22%	6.99%	223	כלל ברזל

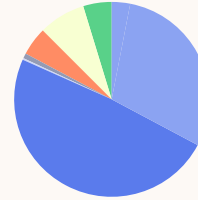
כללית לפיצויים

9.22%	■ מזומנים ושוי מזומנים
17.76%	■ אג"ח ממשלתיות סחירות
25.07%	■ אג"ח קונצרני סחיר ותעודות סל אג"חיות
35.71%	■ מניות, אופציות ותעודות סל מנייתיות
0.37%	■ אג"ח קונצרניות לא סחירות
0.03%	■ פיקדונות
5.97%	■ קרנות נאמנות
3.24%	■ הלוואות
2.63%	■ נכסים אחרים



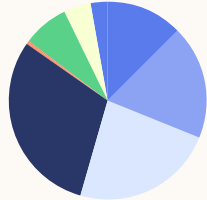
כלל ברזל

4.88%	■ מזומנים ושוי מזומנים
28.40%	■ אג"ח ממשלתיות סחירות
50.23%	■ אג"ח קונצרני סחיר ותעודות סל אג"חיות
0.35%	■ מניות, אופציות ותעודות סל מנייתיות
0.47%	■ אג"ח קונצרניות לא סחירות
0.00%	■ פיקדונות
3.48%	■ קרנות נאמנות
6.31%	■ הלוואות
5.89%	■ נכסים אחרים



כלל פיצויים למעסיק

10.52%	■ מזומנים ושוי מזומנים
17.91%	■ אג"ח ממשלתיות סחירות
24.56%	■ אג"ח קונצרני סחיר ותעודות סל אג"חיות
35.29%	■ מניות, אופציות ותעודות סל מנייתיות
0.23%	■ אג"ח קונצרניות לא סחירות
0.00%	■ פיקדונות
5.39%	■ קרנות נאמנות
3.10%	■ הלוואות
3.01%	■ נכסים אחרים



*הרכבי הנכסים במונחי חשיפה | **נתון לא קיים מאחר שטרם חלפו 60 חודשים ממועד הקמת המסלול

התשואות הינן נומינליות ברוטו לפני ניכוי דמי ניהול. התשואות בקרנות הפנסיה הינן נומינליות ברוטו לפני ניכוי דמי ניהול | אין במידע על תשואות שהושגו בעבר כדי להצביע על תשואות שתושגנה בעתיד | האמור במסמך זה אינו מהווה המלצה / יעוץ כל שהוא ו/ או תחליף ליעוץ פנסיוני בידי יועץ בעל רישיון עפי"דיו המתחשב בצרכים ובנתונים של כל אדם | ט.ל.ח