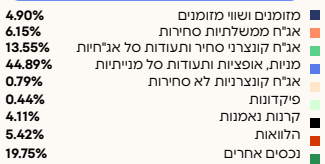




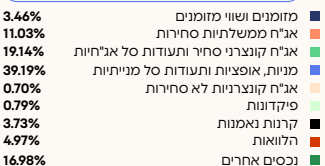
## קופות גמל ←

סוג חשיפה			שארפ- ריבית חסרת סיכון ל- 5 שנים נכון 03/2026-7	תשואה ממוצעת		תשואה מצטברת	פרטי קופה		מס באוצר
מט"ח	חו"ל	מניות		תשואה ממוצעת 60 חודשים אחרונים	תשואה ממוצעת 36 חודשים אחרונים	תשואה 12 חודשים אחרונים	סך נכסי קופה במיליוני ש"ח 04/2026	קופה	
19.39%	46.29%	52.54%	0.95	7.88%	12.99%	21.51%	4,833	ברג	263
5.35%	17.06%	5.78%	0.09	2.97%	5.95%	6.36%	976	תמר אשראי ואג"ח	117
0.00%	0.00%	0.00%	1.33	3.36%	4.97%	5.00%	274	כלל תמר כספי שקלי	128
24.76%	59.41%	99.27%	0.96	12.24%	22.56%	41.63%	1,863	כלל תמר מניות	127
18.88%	30.92%	49.42%	0.84	6.99%	12.33%	19.64%	151	כלל תמר הלכתי	1533
100.12%	108.68%	99.90%	0.57	10.32%	12.92%	6.40%	1,573	כלל תמר מחקה מדד S&P 500	13343
19.65%	50.67%	57.72%	1.01	8.66%	14.80%	24.78%	2,768	כלל תמר עד 50	9651
18.97%	44.86%	50.36%	0.96	7.68%	13.26%	20.98%	4,910	כלל תמר 50-60	9652
13.44%	36.31%	33.45%	0.69	5.54%	9.37%	13.85%	11,392	כלל תמר 60 ומעלה	9653
5.80%	2.65%	54.49%	**	**	22.10%	37.12%	513	כלל תמר משולב סחיר	14236
100.11%	97.77%	52.38%	**	**	4.22%	-4.44%	133	כלל תמר עוקב מדדים גמיש	14237
99.88%	95.80%	95.80%	**	**	**	5.33%	133	כלל תמר עוקב מדדי מניות	15093
6.81%	3.17%	96.52%	**	**	**	71.59%	291	כלל תמר מניות סחיר	15430
2.38%	1.13%	0.19%	**	**	**	6.51%	21	כלל תמר אג"ח סחיר	15431

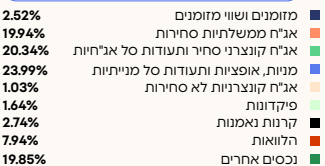
### כלל תמר עד 50



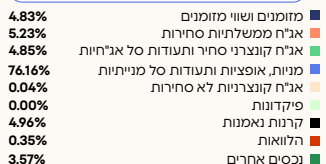
### כלל תמר בני 50 עד 60



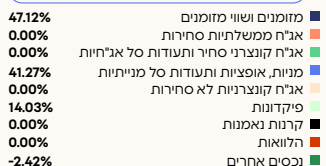
### כלל תמר 60 ומעלה



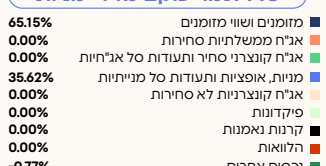
### כלל תמר מניות



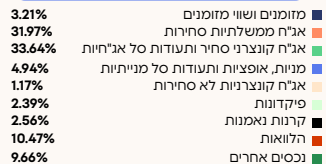
### כלל תמר מחקה מדד S&P 500



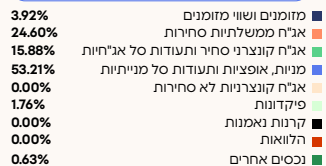
### כלל תמר עוקב מדדי מניות



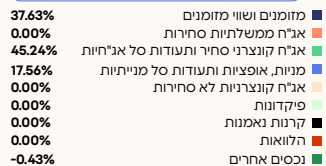
### כלל תמר אשראי ואג"ח



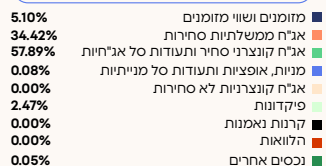
### כלל תמר משולב סחיר



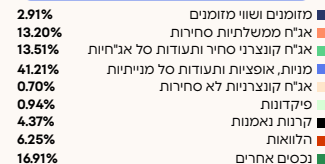
### כלל תמר עוקב מדדים גמיש



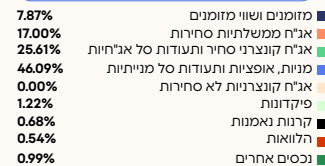
### כלל תמר אגח סחיר



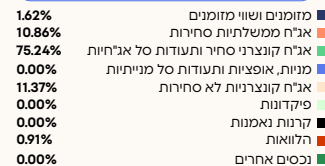
### ברג



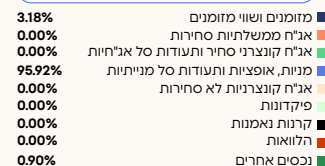
### כלל גמל הלכתי



### כלל תמר כספי שקלי



### כלל תמר מניות סחיר

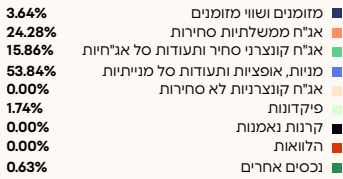


\*הרכבי הנכסים במונחי חשיפה

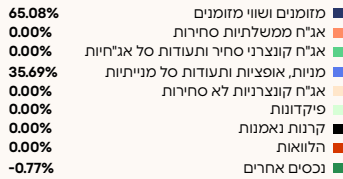
## קרנות השתלמות ←

סוג חשיפה			שארפ- ריבית חסרת סיכון ל- 5 שנים נכון ל-03/2026	תשואה ממוצעת		תשואה מצטברת	פרטי קופה		מס באוצר
מט"ח	חו"ל	מניות		תשואה ממוצעת 60 חודשים אחרונים	תשואה ממוצעת 36 חודשים אחרונים	תשואה 12 חודשים אחרונים	קופה	סך נכסי קופה במליוני ₪ 04/2026	
19.09%	47.30%	52.09%	1.05	8.26%	13.56%	21.75%	כלל השתלמות כללי	22,078	456
5.38%	16.79%	5.09%	0.23	3.46%	6.01%	6.37%	כלל השתלמות אשראי ואגח	403	1348
0.00%	0.00%	0.00%	1.32	3.36%	4.95%	5.01%	כלל השתלמות כספי שקלי	219	1351
24.56%	58.92%	98.59%	0.94	11.97%	22.44%	41.63%	כלל השתלמות מניות	3,730	1350
18.87%	30.57%	49.20%	0.85	7.01%	12.51%	19.87%	כלל השתלמות הלכה	346	1534
13.23%	31.92%	21.84%	0.55	4.47%	8.53%	11.30%	השתלמות אשראי ואגח עד 25% מניות	470	12599
100.02%	108.58%	99.81%	0.57	10.29%	12.89%	6.37%	כלל השתלמות מחקה מדד S&P 500	4,242	13342
100.37%	98.02%	52.52%	**	**	-2.12%	-4.43%	השתלמות עוקב מדדים גמיש	169	14680
100.00%	95.92%	95.92%	**	**	**	5.35%	כלל השתלמות עוקב מדדי מניות	260	14790
6.87%	3.20%	97.56%	**	**	**	70.94%	כלל השתלמות מניות סחיר	503	15424
2.16%	1.14%	0.21%	**	**	**	6.47%	כלל השתלמות אגח סחיר	19	15425
5.89%	2.64%	54.76%	**	**	**	37.48%	כלל השתלמות משולב סחיר ישראל	219	15426

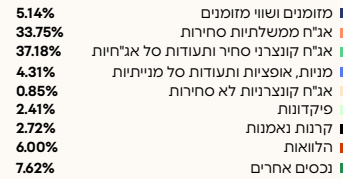
### כלל השתלמות משולב סחיר



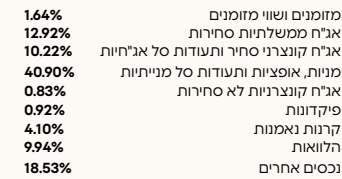
### כלל השתלמות עוקב מדדי מניות



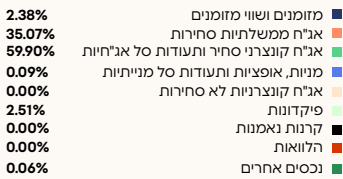
### השתלמות אשראי ואג"ח



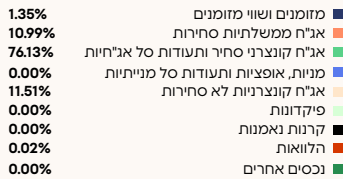
### כלל השתלמות כללי



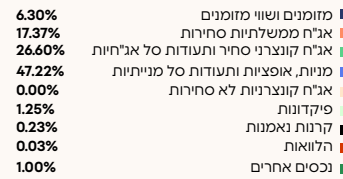
### כלל השתלמות אגח סחיר



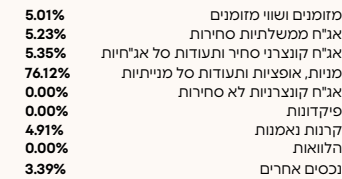
### כלל השתלמות כספי שקלי



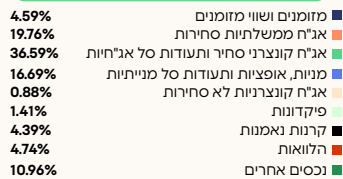
### כלל השתלמות הלכתי ארגון



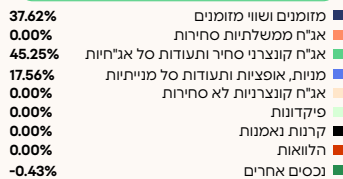
### כלל השתלמות מניות



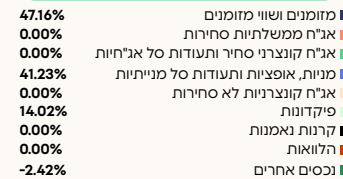
### כלל השתלמות אג"ח עד 25% מניות



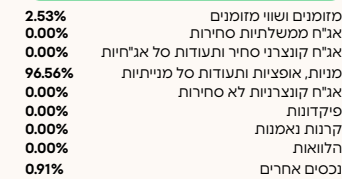
### כלל השתלמות עוקב מדדים גמיש



### כלל השתלמות מחקה מדד S&P 500



### כלל השתלמות מניות סחיר



\*שיעור החשיפה האפקטיבי למניות עומד על 99%

\*הרכבי הנכסים במונחי חשיפה | \*\*נתון לא קיים

## קופות פיצויים ←

סוג חשיפה			שארף- ריבית חסרת סיכון 7-5 שנים נכון ל-03/2026	תשואה ממוצעת		תשואה מצטברת	פרטי קופה	
מט"ח	חו"ל	מניות		תשואה ממוצעת 60 חודשים אחרונים	תשואה ממוצעת 36 חודשים אחרונים	תשואה 12 חודשים אחרונים	סך נכסי קופה במליוני ₪ 04/2026	קופה
19.32%	35.73%	47.50%	0.94	7.51%	12.75%	19.65%	969	כלל פיצויים למעסיק
19.33%	36.23%	47.55%	0.90	7.38%	12.71%	19.70%	604	קופה כללית לפיצויים
5.21%	14.42%	0.22%	-0.05	2.62%	5.22%	5.31%	201	כלל ברזל

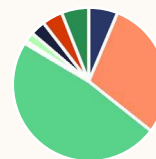
### כללית לפיצויים

9.95%	■ מזומנים ושוי מזומנים
17.98%	■ אג"ח ממשלתיות סחירות
22.89%	■ אג"ח קונצרני סחיר ותעודות סל אג"חיות
36.21%	■ מניות, אופציות ותעודות סל מנייתיות
0.34%	■ אג"ח קונצרניות לא סחירות
1.31%	■ פיקדונות
5.14%	■ קרנות נאמנות
2.61%	■ הלוואות
3.56%	■ נכסים אחרים



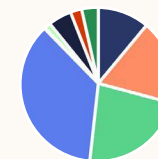
### כלל ברזל

6.34%	■ מזומנים ושוי מזומנים
29.36%	■ אג"ח ממשלתיות סחירות
47.82%	■ אג"ח קונצרני סחיר ותעודות סל אג"חיות
0.10%	■ מניות, אופציות ותעודות סל מנייתיות
0.51%	■ אג"ח קונצרניות לא סחירות
2.10%	■ פיקדונות
3.29%	■ קרנות נאמנות
4.50%	■ הלוואות
5.99%	■ נכסים אחרים



### כלל פיצויים למעסיק

11.02%	■ מזומנים ושוי מזומנים
18.12%	■ אג"ח ממשלתיות סחירות
22.62%	■ אג"ח קונצרני סחיר ותעודות סל אג"חיות
35.89%	■ מניות, אופציות ותעודות סל מנייתיות
0.21%	■ אג"ח קונצרניות לא סחירות
1.29%	■ פיקדונות
4.92%	■ קרנות נאמנות
2.39%	■ הלוואות
3.54%	■ נכסים אחרים



\*הרכבי הנכסים במונחי חשיפה | \*\*נתון לא קיים

התשואות הינן נומינליות ברוטו לפני ניכוי דמי ניהול | אין במידע על תשואות שהושגו בעבר כדי להצביע על תשואות שתושגנה בעתיד | האמור במסמך זה אינו מהווה המלצה / יעוץ כל שהוא / או תחליף ליעוץ פנסיוני בידי יועץ בעל רישיון עפ"י דין המתחשב בצרכים ובנתונים של כל אדם | ט.ל.ח