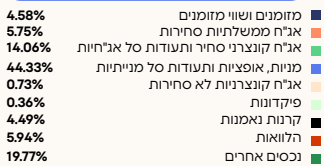




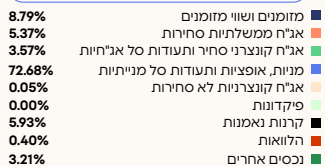
סוג חשיפה			שארפ- ריבית חסרת סיכון ל- 5 שנים נכון ל-01/2026-7	תשואה ממוצעת		תשואה מצטברת	פרטי קופה	
מט"ח	ח"ל	מניות		תשואה ממוצעת 60 חודשים אחרונים	תשואה ממוצעת 36 חודשים אחרונים	תשואה 12 חודשים אחרונים	קופה	מס באוצר
20%	48%	52%	1.21	8.29%	12.87%	18.94%	4,787	בר ג
6%	17%	5%	0.22	3.02%	6.23%	6.20%	994	תמר אשראי ואג"ח
0%	0%	0%	1.27	3.22%	5.01%	5.00%	277	כלל תמר כספי שקלי
24%	64%	98%	1.21	12.74%	22.12%	33.75%	1,601	כלל תמר מניות
19%	33%	51%	1.11	7.28%	12.56%	17.39%	144	כלל תמר הלכתי
100%	107%	100%	0.87	12.34%	14.85%	3.16%	1,646	כלל תמר מחקה מדד S&P 500
20%	52%	58%	1.26	9.06%	14.69%	21.42%	2,635	כלל תמר עד 50
19%	47%	50%	1.22	8.02%	13.22%	18.43%	4,601	כלל תמר 50-60
14%	37%	33%	0.94	5.85%	9.52%	12.36%	11,336	כלל תמר 60 ומעלה
5%	2%	53%	**	**	20.95%	33.43%	451	כלל תמר משולב סחיר
100%	100%	52%			6.24%	1.13%	144	כלל תמר עוקב מדדים גמיש
100%	100%	100%	**	**	**	1.32%	130	כלל תמר עוקב מדדי מניות
6%	3%	99%	**	**	**	62.33%	201	כלל תמר מניות סחיר
3%	1%	0%	**	**	**	6.73%	18	כלל תמר אג"ח סחיר

## קופות גמל ←

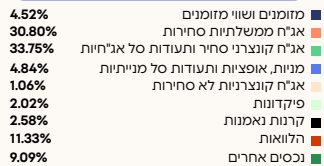
### כלל תמר עד 50



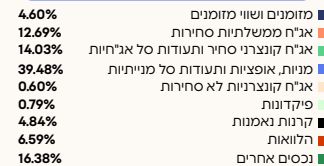
### כלל תמר מניות



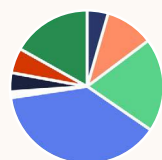
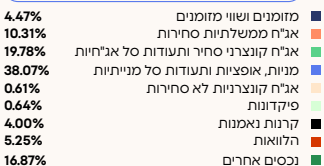
### כלל תמר אשראי ואג"ח



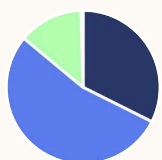
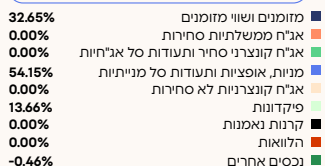
### בר ג



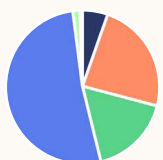
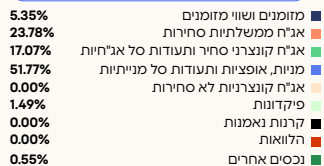
### כלל תמר בני 50 עד 60



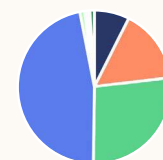
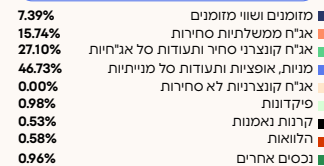
### כלל תמר מחקה מדד S&P 500



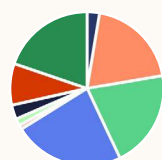
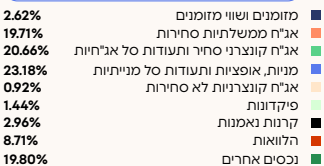
### כלל תמר משולב סחיר



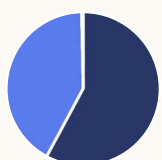
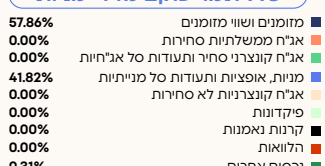
### כלל גמל הלכתי



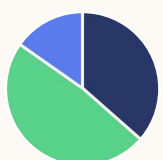
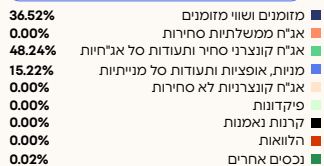
### כלל תמר 60 ומעלה



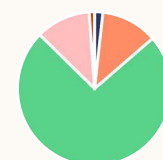
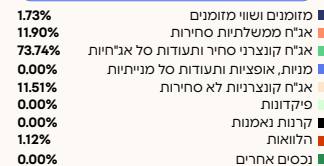
### כלל תמר עוקב מדדי מניות



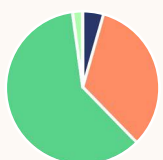
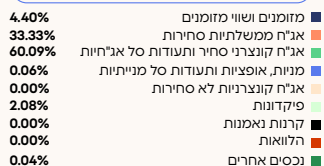
### כלל תמר עוקב מדדים גמיש



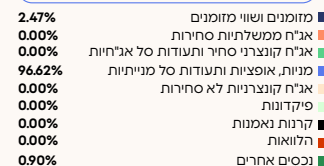
### כלל תמר כספי שקלי



### כלל תמר אג"ח סחיר



### כלל תמר מניות סחיר



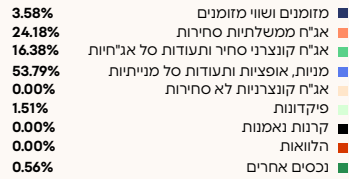
\*הרכבי הנכסים במונחי חשיפה

התשואות הן נומינליות ברוטו לפני ניכוי דמי ניהול | אין במידע על תשואות שהושגו בעבר כדי להצביע על תשואות שתושגנה בעתיד | האמור במסמך זה אינו מהווה המלצה / יעוץ כל שהוא / או תחליף ליעוץ פנסיוני בידי יועץ בעל רישיון ע"פ דין המתחשב בצרכים ובנתונים של כל אדם | ט.ל.ח

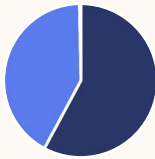
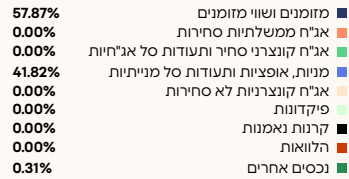
## קרנות השתלמות ←

סוג חשיפה			שארף- ריבית סחרת סיכון 7 - 5 שנים נכון ל-01/2026	תשואה ממוצעת		תשואה מצטברת	פרטי קופה	
מט"ח	חו"ל	מניות		תשואה ממוצעת 60 חודשים אחרונים	תשואה ממוצעת 36 חודשים אחרונים	תשואה 12 חודשים אחרונים	סך נכסי קופה במליוני ₪ 02/2026	קופה
19%	49%	51%	1.33	8.64%	13.45%	19.37%	21,253	כלל השתלמות כללי
6%	17%	5%	0.40	3.56%	6.21%	6.36%	399	כלל השתלמות אשראי ואגח
0%	0%	0%	1.26	3.22%	5.00%	5.00%	223	כלל השתלמות כספי שקלי
24%	64%	98%	1.19	12.47%	22.02%	33.68%	3,163	כלל השתלמות מניות
19%	33%	50%	1.12	7.31%	12.79%	17.75%	334	כלל השתלמות הלכה
13%	33%	20%	0.74	4.65%	8.83%	10.35%	452	השתלמות אשראי ואגח עד 25% מניות
100%	107%	100%	0.87	12.33%	14.81%	3.13%	4,366	כלל השתלמות מחקה מדד S&P 500
100%	100%	52%	**	**	**	1.17%	185	השתלמות עוקב מדדים גמיש
100%	100%	100%	**	**	**	1.21%	255	כלל השתלמות עוקב מדדי מניות
6%	3%	99%	**	**	**	61.95%	347	כלל השתלמות מניות סחיר
3%	1%	0%	**	**	**	6.58%	20	כלל השתלמות אגח סחיר
5%	2%	55%	**	**	**	34.01%	176	כלל השתלמות משולב סחיר ישראל

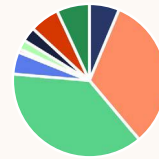
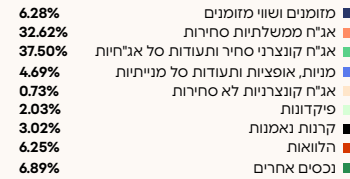
### כלל השתלמות משולב סחיר



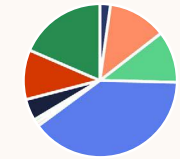
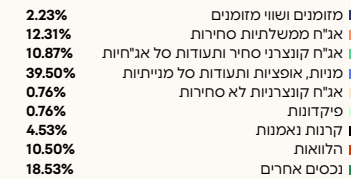
### כלל השתלמות עוקב מדדי מניות



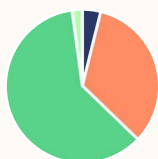
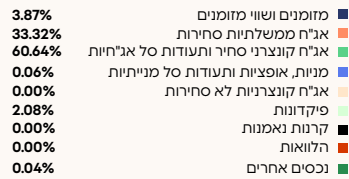
### השתלמות אשראי ואג"ח



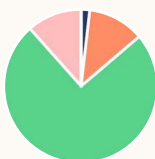
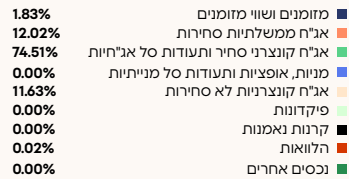
### כלל השתלמות כללי



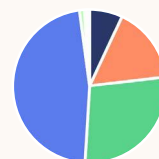
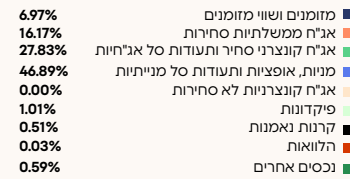
### כלל השתלמות אגח סחיר



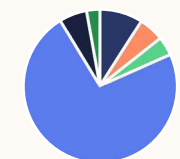
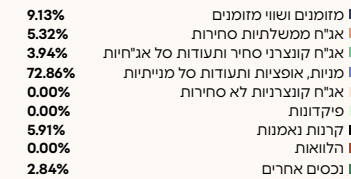
### כלל השתלמות כספי שקלי



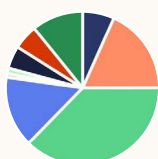
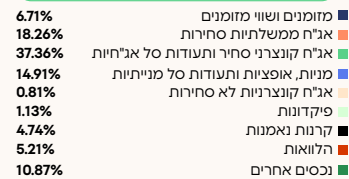
### כלל השתלמות הלכתי ארגמן



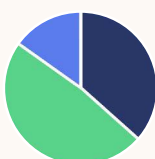
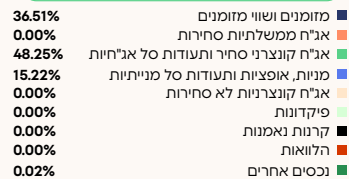
### כלל השתלמות מניות



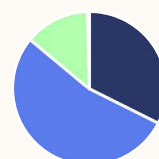
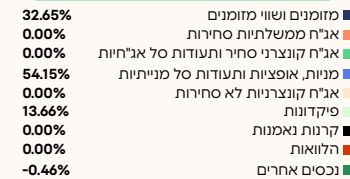
### כלל השתלמות אג"ח עד 25% מניות



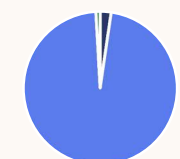
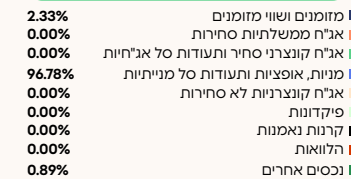
### כלל השתלמות עוקב מדדים גמיש



### כלל השתלמות מחקה מדד S&P 500



### כלל השתלמות מניות סחיר



\*שיעור החשיפה האפקטיבי למניות עומד על 99%

\*הרכבי הנכסים במונחי חשיפה | \*\*נתון לא קיים

התשואות הינן נומינליות ברוטו לפני ניכוי דמי ניהול / אין במידע על תשואות שהושגו בעבר כדי להצביע על תשואות שתושגנה בעתיד | האמור במסמך זה אינו מהווה המלצה / יועץ כל שהוא / או תחליף ליועץ פנסיוני בידי יועץ בעל רישיון עפ"י דין המתחשב בצרכים ובנתונים של כל אדם | ט.ל.ח

## קופות פיצויים ←

סוג חשיפה			שארפ- ריבית חסרת סיכון 7 - 5 שנים נכון 01/2026	תשואה ממוצעת		תשואה מצטברת	פרטי קופה		
מט"ח	חו"ל	מניות		תשואה ממוצעת 60 חודשים אחרונים	תשואה ממוצעת 36 חודשים אחרונים	תשואה 12 חודשים אחרונים	סך נכסי קופה במליוני ₪ 02/2026	קופה	מס באוצר
19%	36%	46%	1.21	7.85%	12.88%	17.37%	964	כלל פיצויים למעסיק	241
20%	37%	47%	1.16	7.74%	12.80%	17.24%	598	קופה כללית לפיצויים	239
6%	15%	0%	0.08	2.72%	5.61%	5.17%	202	כלל ברזל	152

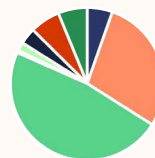
### כללית לפיצויים

12.00%	■ מזומנים ושוי מזומנים
16.62%	■ אג"ח ממשלתיות סחירות
23.32%	■ אג"ח קונצרני סחיר ותעודות סל אג"חיות
34.60%	■ מניות, אופציות ותעודות סל מנייתיות
0.31%	■ אג"ח קונצרניות לא סחירות
1.06%	■ פיקדונות
6.10%	■ קרנות נאמנות
2.81%	■ הלוואות
3.19%	■ נכסים אחרים



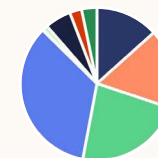
### כלל ברזל

5.39%	■ מזומנים ושוי מזומנים
28.61%	■ אג"ח ממשלתיות סחירות
47.63%	■ אג"ח קונצרני סחיר ותעודות סל אג"חיות
0.07%	■ מניות, אופציות ותעודות סל מנייתיות
0.45%	■ אג"ח קונצרניות לא סחירות
1.78%	■ פיקדונות
3.47%	■ קרנות נאמנות
6.41%	■ הלוואות
6.20%	■ נכסים אחרים



### כלל פיצויים למעסיק

13.37%	■ מזומנים ושוי מזומנים
16.74%	■ אג"ח ממשלתיות סחירות
22.86%	■ אג"ח קונצרני סחיר ותעודות סל אג"חיות
34.40%	■ מניות, אופציות ותעודות סל מנייתיות
0.19%	■ אג"ח קונצרניות לא סחירות
1.04%	■ פיקדונות
5.59%	■ קרנות נאמנות
2.55%	■ הלוואות
3.27%	■ נכסים אחרים



\*הרכבי הנכסים במונחי חשיפה | ניתון לא קיים

התשואות הינן נומינליות ברוטו לפני ניכוי דמי ניהול | אין במידע על תשואות שהושגו בעבר כדי להצביע על תשואות שתושגנה בעתיד | האמור במסמך זה אינו מהווה המלצה / יעוץ כל שהוא ו/ או תחליף ליעוץ פנסיוני בידי יועץ בעל רישיון עפ"י דין המתחשב בצרכים ובנתונים של כל אדם | ט.ל.ח