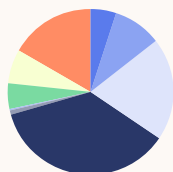
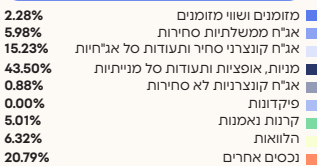




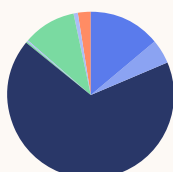
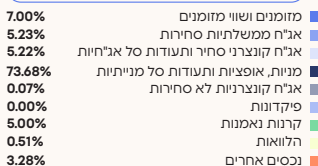
## קופות גמל ←

סוג חשיפה			שארף- ריבית חסרת סיכון ל- 5 שנים נכון 7-10/2025	תשואה ממוצעת		תשואה מצטברת	פרטי קופה	
מס"ח	ח"ל	מניות		תשואה ממוצעת 60 חודשים אחרונים	תשואה ממוצעת 36 חודשים אחרונים	תשואה 12 חודשים אחרונים	סך נכסי קופה במיליוני ₪ 11/2025	קופה
20%	48%	52%	1.12	8.32%	10.34%	15.44%	4,654	בר ג
6%	16%	5%	0.25	2.89%	5.52%	6.99%	1,023	תמר אשראי ואג"ח
0%	0%	0%	1.18	2.97%	4.75%	5.26%	284	כלל תמר כספי שקלי
25%	69%	102%	1.12	12.97%	16.86%	26.06%	1,264	כלל תמר מניות
20%	33%	51%	1.02	6.94%	10.43%	14.19%	135	כלל תמר הלכתי
100%	107%	100%			18.41%	2.79%	1,858	כלל תמר מחקה מדד S&P 500
21%	54%	58%	1.16	9.17%	11.89%	17.40%	2,472	כלל תמר עד 50
20%	49%	50%	1.13	8.10%	10.89%	15.37%	4,127	כלל תמר 50-60
14%	38%	32%	0.89	5.96%	7.93%	10.99%	11,287	כלל תמר 60 ומעלה
7%	1%	53%	**	**	**	30.75%	348	כלל תמר משולב סחיר
101%	100%	53%	**	**	**	0.51%	171	כלל תמר עוקב מדדים גמיש
100%	98%	98%	**	**	**	4.52%	133	כלל תמר עוקב מדדי מניות
8%	2%	99%	**	**	**	**	103	כלל תמר מניות סחיר
3%	0%	0%	**	**	**	**	14	כלל תמר אג"ח סחיר

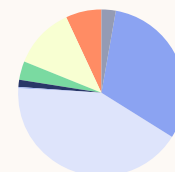
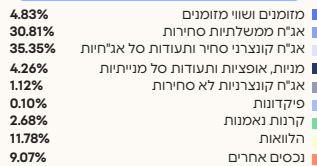
### כלל תמר עד 50



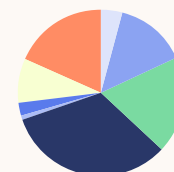
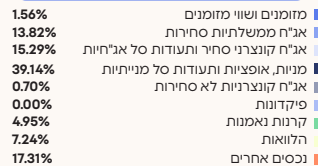
### כלל תמר מניות



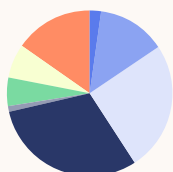
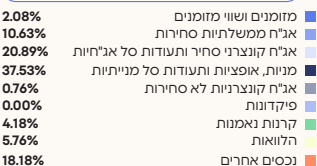
### כלל תמר אשראי ואג"ח



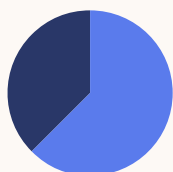
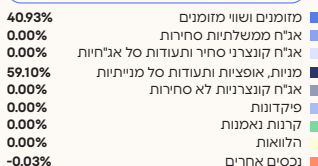
### בר ג



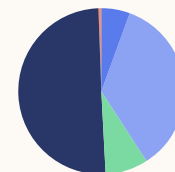
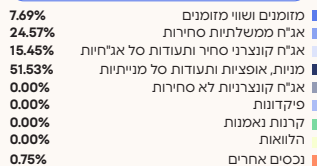
### כלל תמר בני 50 עד 60



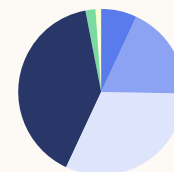
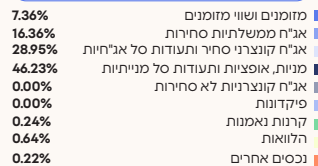
### כלל תמר מחקה מדד S&P 500



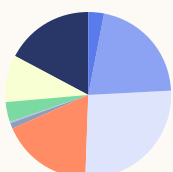
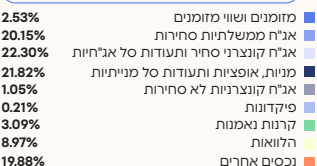
### כלל תמר משולב סחיר



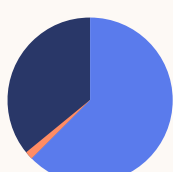
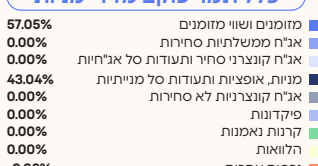
### כלל גמל הלכתי



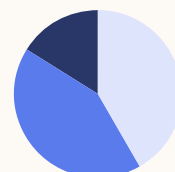
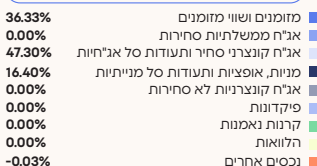
### כלל תמר 60 ומעלה



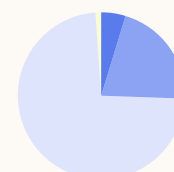
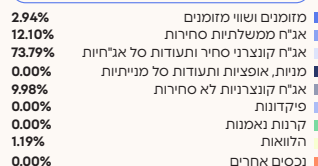
### כלל תמר עוקב מדדי מניות



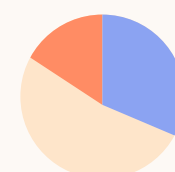
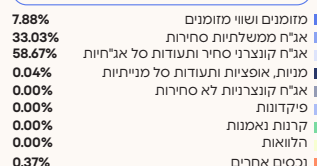
### כלל תמר עוקב מדדים גמיש



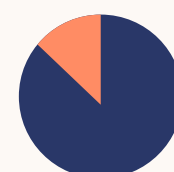
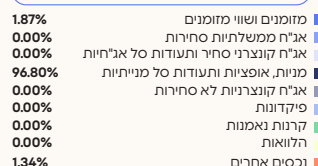
### כלל תמר כספי שקלי



### כלל תמר אג"ח סחיר



### כלל תמר מניות סחיר



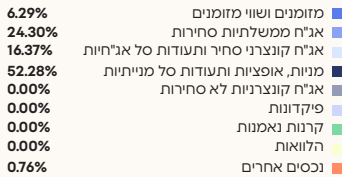
\*הרכבי הנכסים במונחי חשיפה

התשואות הינן נומינליות ברוטו לפני ניכוי דמי ניהול | או תחליף ליעוץ פנסיוני בידי יועץ בעל רישיון ע"פ דין המתחשב בצרכים ובנתונים של כל אדם | ט.ל.ח. האמור במסמך זה אינו מהווה המלצה / יעוץ כל שהוא / או תחליף ליעוץ פנסיוני בידי יועץ בעל רישיון ע"פ דין המתחשב בצרכים ובנתונים של כל אדם | ט.ל.ח.

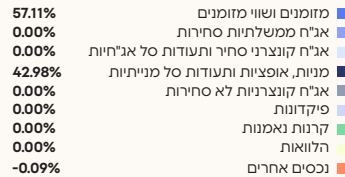
## קרנות השתלמות ←

סוג חשיפה			שארפ- ריבית חסרת סיכון 7 - 5 שנים נכון 10/2025	תשואה ממוצעת		תשואה מצטברת	פרטי קופה		מס באוצר
מט"ח	חו"ל	מניות		תשואה ממוצעת 60 חודשים אחרונים	תשואה ממוצעת 36 חודשים אחרונים	תשואה 12 חודשים אחרונים	קופה	סך נכסי קופה במליוני ₪ 11/2025	
20%	49%	52%	1.24	8.74%	11.12%	16.18%	כלל השתלמות כללי	20,294	456
6%	16%	5%	0.45	3.47%	5.49%	7.10%	כלל השתלמות אשראי ואגח	388	1348
0%	0%	0%	1.16	2.97%	4.75%	5.23%	כלל השתלמות כספי שקלי	221	1351
25%	69%	102%	1.10	12.72%	16.82%	26.01%	כלל השתלמות מניות	2,402	1350
20%	33%	50%	1.03	6.99%	10.67%	14.51%	כלל השתלמות הלכה	312	1534
14%	31%	20%	0.71	4.60%	7.66%	10.02%	השתלמות אשראי ואגח עד 25% מניות	431	12599
100%	107%	100%	**	**	18.37%	2.77%	כלל השתלמות מחקה מדד S&P 500	4,749	13342
101%	100%	53%	**	**	**	0.55%	השתלמות עוקב מדדים גמיש	208	14680
100%	98%	98%	**	**	**	4.42%	כלל השתלמות עוקב מדדי מניות	255	14790
8%	2%	97%	**	**	**	**	כלל השתלמות מניות סחיר	168	15424
3%	0%	0%	**	**	**	**	כלל השתלמות אגח סחיר	14	15425
7%	1%	54%	**	**	**	**	כלל השתלמות משולב סחיר ישראל	111	15426

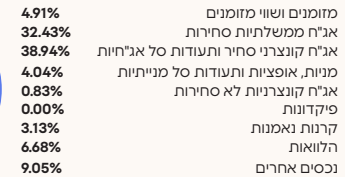
### כלל השתלמות משולב סחיר



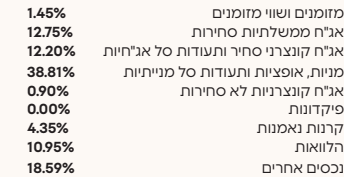
### כלל השתלמות עוקב מדדי מניות



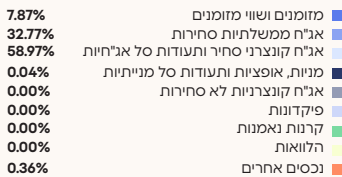
### השתלמות אשראי ואג"ח



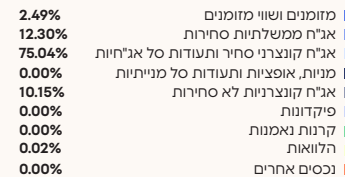
### כלל השתלמות כללי



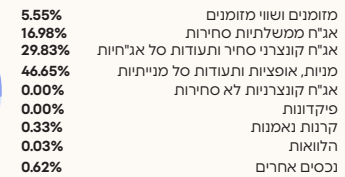
### כלל השתלמות אגח סחיר



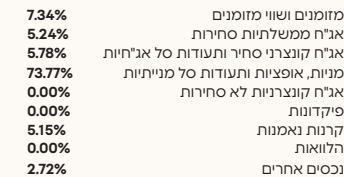
### כלל השתלמות כספי שקלי



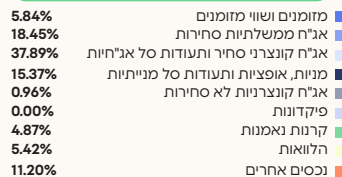
### כלל השתלמות הלכתי ארגמן



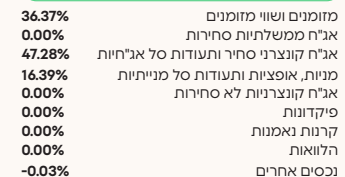
### כלל השתלמות מניות



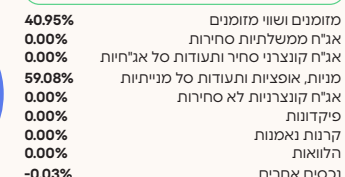
### כלל השתלמות אג"ח עד 25% מניות



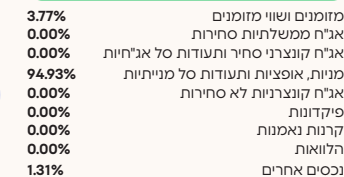
### כלל השתלמות עוקב מדדים גמיש



### כלל השתלמות מחקה מדד S&P 500



### כלל השתלמות מניות סחיר



\*שיעור החשיפה האפקטיבי למניות עומד על 99%

\*הרכבי הנכסים במונחי חשיפה | \*\*נתון לא קיים מאחר שטרם חלפו 60 חודשים ממועד הקמת המסלול

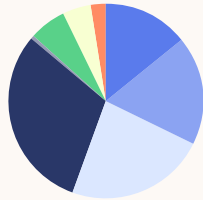
התשואות הינן נומינליות ברוטו לפני ניכוי דמי ניהול / תשואות בקרנות הפנסיה הינן נומינליות ברוטו לפני ניכוי דמי ניהול | אין במידע על תשואות שהושגו בעבר כדי להצביע על תשואות שתושגנה בעתיד | האמור במסמך זה אינו מהווה המלצה / יועץ כל שהוא / או תחליף ליועץ פנסיוני בידי יועץ בעל רישיון עפ"י דין המתחשב בצרכים ובנתונים של כל אדם | ט.ל.ח

## קופות פיצויים ←

סוג חשיפה			שארפ- ריבית חסרת סיכון 7-5 שנים נכון ל-10/2025	תשואה ממוצעת		תשואה מצטברת	פרטי קופה	
מט"ח	חו"ל	מניות		תשואה ממוצעת 60 חודשים אחרונים	תשואה ממוצעת 36 חודשים אחרונים	תשואה 12 חודשים אחרונים	סך נכסי קופה במליוני ש"ח 11/2025	קופה
20%	38%	47%	1.14	7.91%	10.79%	15.14%	939	כלל פיצויים למעסיק
20%	39%	47%	1.10	7.90%	10.71%	15.15%	581	קופה כללית לפיצויים
6%	13%	0%	0.16	2.68%	5.13%	6.39%	223	כלל ברזל

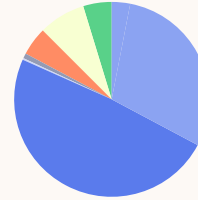
### כללית לפיצויים

10.40%	מזומנים ושוי מזומנים
16.99%	אג"ח ממשלתיות סחירות
24.89%	אג"ח קונצרני סחיר ותעודות סל אג"חיות
33.75%	מניות, אופציות ותעודות סל מנייתיות
0.37%	אג"ח קונצרניות לא סחירות
0.03%	פיקדונות
6.76%	קרנות נאמנות
3.19%	הלוואות
3.64%	נכסים אחרים



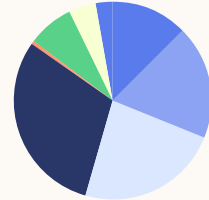
### כלל ברזל

6.13%	מזומנים ושוי מזומנים
27.63%	אג"ח ממשלתיות סחירות
50.13%	אג"ח קונצרני סחיר ותעודות סל אג"חיות
0.34%	מניות, אופציות ותעודות סל מנייתיות
0.47%	אג"ח קונצרניות לא סחירות
0.00%	פיקדונות
3.62%	קרנות נאמנות
6.13%	הלוואות
5.54%	נכסים אחרים



### כלל פיצויים למעסיק

12.76%	מזומנים ושוי מזומנים
17.15%	אג"ח ממשלתיות סחירות
24.39%	אג"ח קונצרני סחיר ותעודות סל אג"חיות
33.54%	מניות, אופציות ותעודות סל מנייתיות
0.22%	אג"ח קונצרניות לא סחירות
0.00%	פיקדונות
6.76%	קרנות נאמנות
5.59%	הלוואות
3.05%	נכסים אחרים



\*הרכבי הנכסים במונחי חשיפה | \*\*נתון לא קיים מאחר שטרם חלפו 60 חודשים ממועד הקמת המסלול

התשואות הינן נומינליות ברוטו לפני ניכוי דמי ניהול. התשואות בקרנות הפנסיה הינן נומינליות ברוטו לפני ניכוי דמי ניהול | אין במידע על תשואות שהושגו בעבר כדי להצביע על תשואות שתושגנה בעתיד | האמור במסמך זה אינו מהווה המלצה / יעוץ כל שהוא / או תחליף ליעוץ פנסיוני בידי יועץ בעל רישיון עפ"י דין המתחשב בצרכים ובנתונים של כל אדם | ט.ל.ח