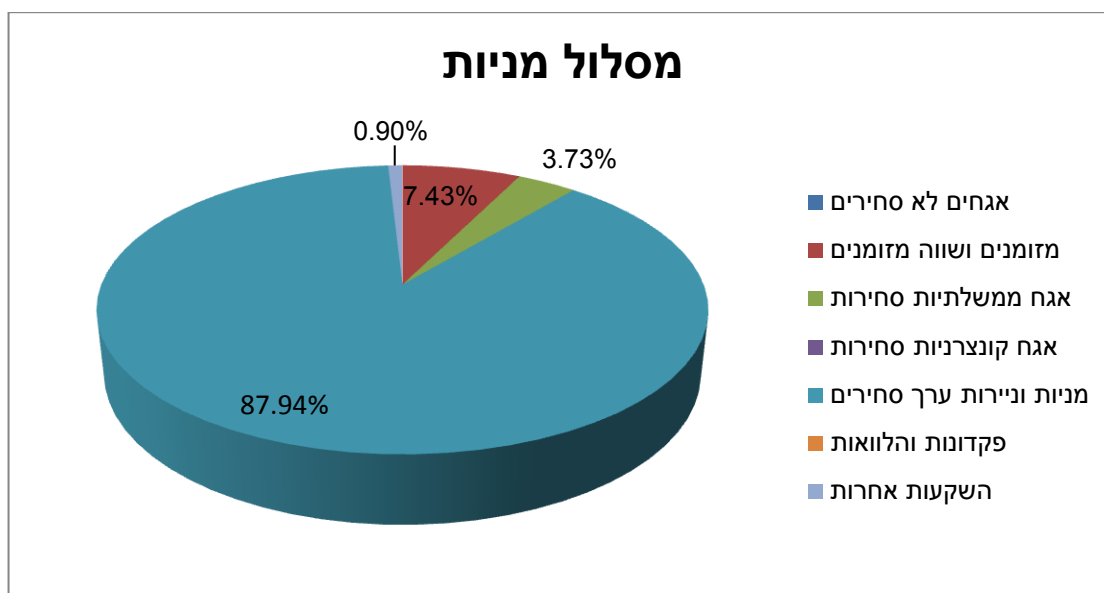


## הרכב אפיקים , דמי ניהול ועמלות ל- 31.12.2017

### פוליסות פרופיל

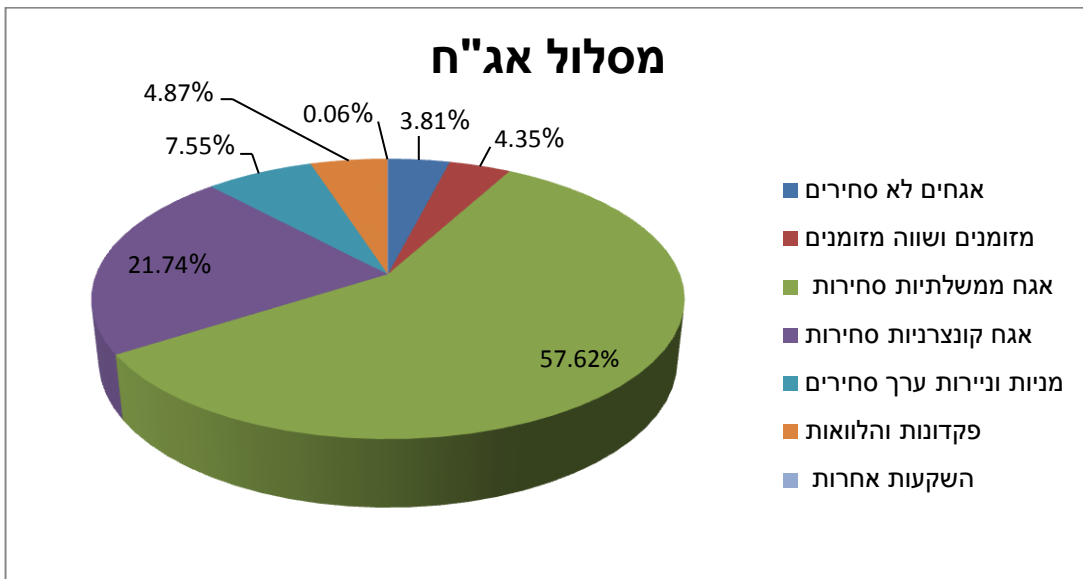
מסלול מניות (שם מסלול השקעה קודם: מנייתי)	
623,050	יתרת נכסים במסלול (אלפי ₪)
*2%	שיעור דמי ניהול מרביים מחיסכון מצטבר שניתן לגבות מהמבוטחים
*13%	שיעור דמי ניהול מרביים מפרמיות שניתן לגבות מהמבוטחים
1.08%	שיעור דמי הניהול הקבועים מחיסכון מצטבר שנגבו בפועל מסך נכסי המבוטחים בממוצע
0.21%	שיעור עמלות שגבתה הקרן בפועל בשנת הדיווח
0.00%	שיעור העמלות שהועבר לצדדים קשורים מתוך שיעור ממוצע עמלות שגבתה הקרן בפועל בשנת הדיווח
0.14%	שיעור עמלות ניהול חיצוני שגבתה הקרן בפועל בשנת הדיווח

אפיק	
0%	אגחים לא סחירים
7%	מזומנים ושווה מזומנים
4%	אגח ממשלתיות סחירות
0%	אגח קונצרניות סחירות
88%	מניות וניירות ערך סחירים
0%	פקדונות והלוואות
1%	השקעות אחרות



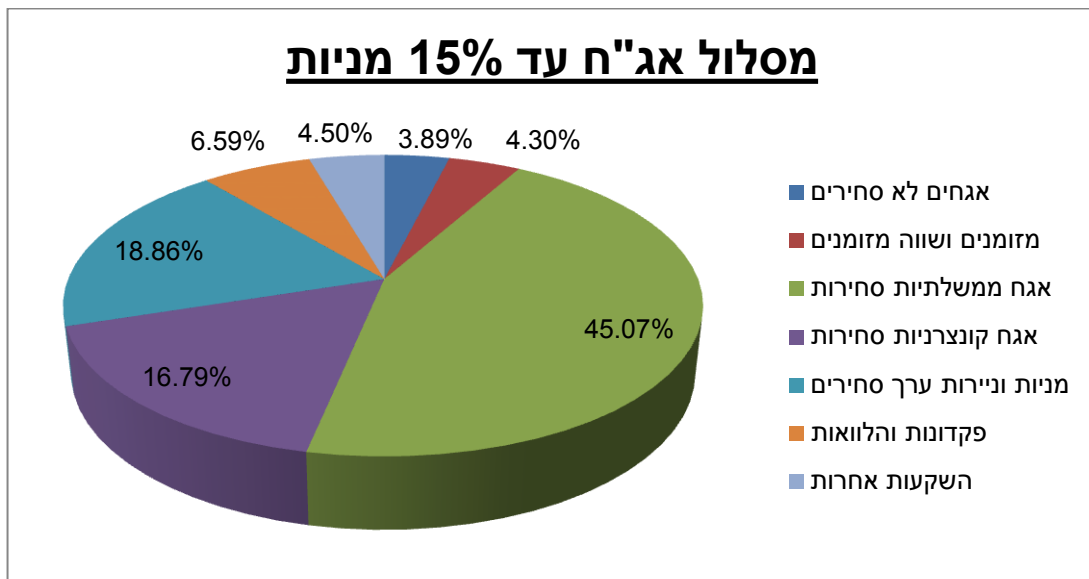
מסלול אג"ח (שם מסלול השקעה קודם: אג"ח ופקדונות)	
2,442,667	יתרת נכסים במסלול (אלפי ₪)
*2%	שיעור דמי ניהול מרביים מחיסכון מצטבר שניתן לגבות מהמבוטחים
*13%	שיעור דמי ניהול מרביים מפרמיות שניתן לגבות מהמבוטחים
1.09%	שיעור דמי הניהול הקבועים מחיסכון מצטבר שנגבו בפועל מסך נכסי המבוטחים בממוצע
0.05%	שיעור עמלות שגבתה הקרן בפועל בשנת הדיווח
0.00%	שיעור העמלות שהועבר לצדדים קשורים מתוך שיעור ממוצע עמלות שגבתה הקרן בפועל בשנת הדיווח
0.03%	שיעור עמלות ניהול חיצוני שגבתה הקרן בפועל בשנת הדיווח

אפיק	
4%	אגחים לא סחירים
4%	מזומנים ושווה מזומנים
58%	אגח ממשלתיות סחירות
22%	אגח קונצרניות סחירות
7%	מניות וניירות ערך סחירים
5%	פקדונות והלוואות
0%	השקעות אחרות



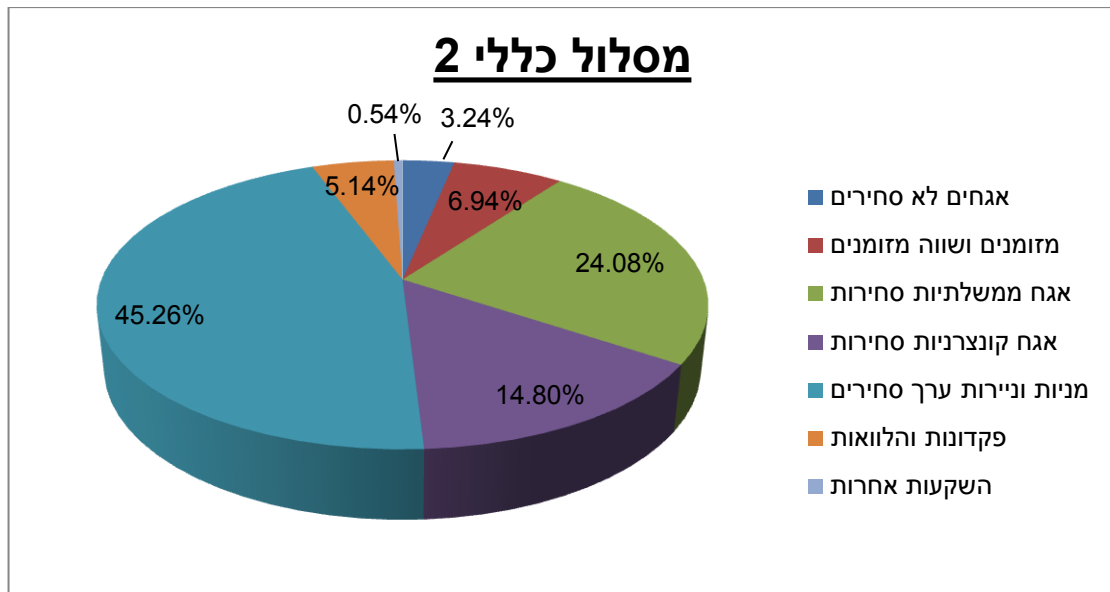
<b>מסלול אג"ח עד 15% מניות (שם מסלול השקעה קודם: כללי 1)</b>	
<b>9,264,928</b>	יתרת נכסים במסלול (אלפי ₪)
*2%	שיעור דמי ניהול מרביים מחיסכון מצטבר שניתן לגבות מהמבוטחים
*13%	שיעור דמי ניהול מרביים מפרמיות שניתן לגבות מהמבוטחים
1.08%	שיעור דמי הניהול הקבועים מחיסכון מצטבר שנגבו בפועל מסך נכסי המבוטחים בממוצע
0.09%	שיעור עמלות שגבתה הקרן בפועל בשנת הדיווח
0.00%	שיעור העמלות שהועבר לצדדים קשורים מתוך שיעור ממוצע עמלות שגבתה הקרן בפועל בשנת הדיווח
0.05%	שיעור עמלות ניהול חיצוני שגבתה הקרן בפועל בשנת הדיווח

<b>אפיק</b>	
4%	אגחים לא סחירים
4%	מזומנים ושווה מזומנים
45%	אגח ממשלתיות סחירות
17%	אגח קונצרניות סחירות
19%	מניות וניירות ערך סחירים
7%	פקדונות והלוואות
4%	השקעות אחרות



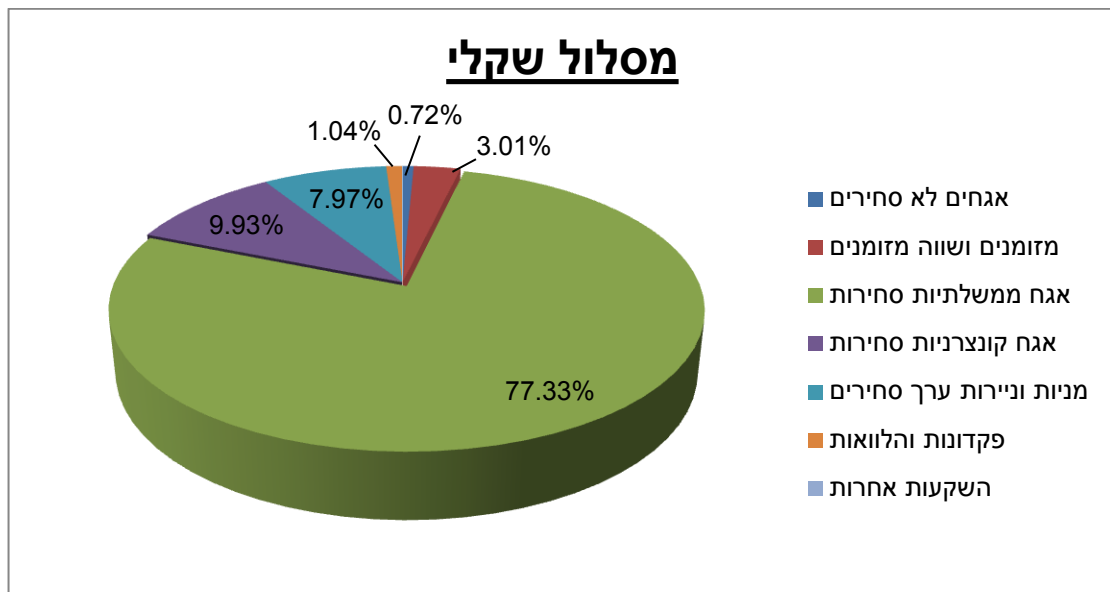
מסלול כללי 2 [המסלול סגור לשיווק החל מ-1/1/2016]	
1,050,048	יתרת נכסים במסלול (אלפי ₪)
*2%	שיעור דמי ניהול מרביים מחיסכון מצטבר שניתן לגבות מהמבוטחים
*13%	שיעור דמי ניהול מרביים מפרמיות שניתן לגבות מהמבוטחים
1.08%	שיעור דמי הניהול הקבועים מחיסכון מצטבר שנגבו בפועל מסך נכסי המבוטחים בממוצע
0.14%	שיעור עמלות שגבתה הקרן בפועל בשנת הדיווח
0.00%	שיעור העמלות שהועבר לצדדים קשורים מתוך שיעור ממוצע עמלות שגבתה הקרן בפועל בשנת הדיווח
0.09%	שיעור עמלות ניהול חיצוני שגבתה הקרן בפועל בשנת הדיווח

אפיק	
3%	אגחים לא סחירים
7%	מזומנים ושווה מזומנים
24%	אגח ממשלתיות סחירות
15%	אגח קונצרניות סחירות
45%	מניות וניירות ערך סחירים
5%	פקדונות והלוואות
1%	השקעות אחרות



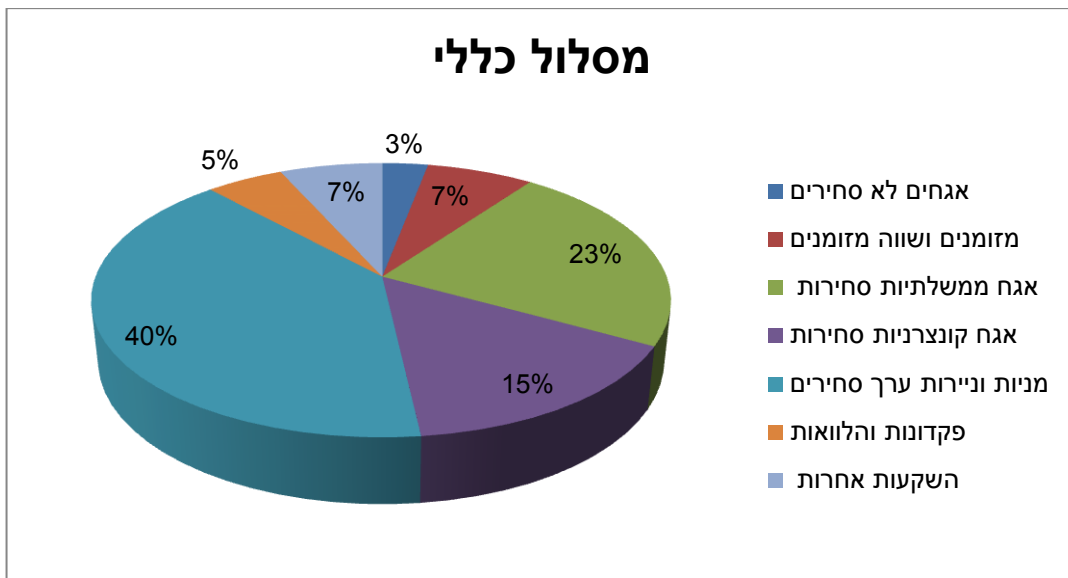
מסלול שקלי	
421,082	יתרת נכסים במסלול (אלפי ₪)
*2%	שיעור דמי ניהול מרביים מחיסכון מצטבר שניתן לגבות מהמבוטחים
*13%	שיעור דמי ניהול מרביים מפרמיות שניתן לגבות מהמבוטחים
1.08%	שיעור דמי הניהול הקבועים מחיסכון מצטבר שנגבו בפועל מסך נכסי המבוטחים בממוצע
0.03%	שיעור עמלות שגבתה הקרן בפועל בשנת הדיווח
0.00%	שיעור העמלות שהועבר לצדדים קשורים מתוך שיעור ממוצע עמלות שגבתה הקרן בפועל בשנת הדיווח
0.00%	שיעור עמלות ניהול חיצוני שגבתה הקרן בפועל בשנת הדיווח

אפיק	
1%	אגחים לא סחירים
3%	מזומנים ושווה מזומנים
77%	אגח ממשלתיות סחירות
10%	אגח קונצרניות סחירות
8%	מניות וניירות ערך סחירים
1%	פקדונות והלוואות
0%	השקעות אחרות



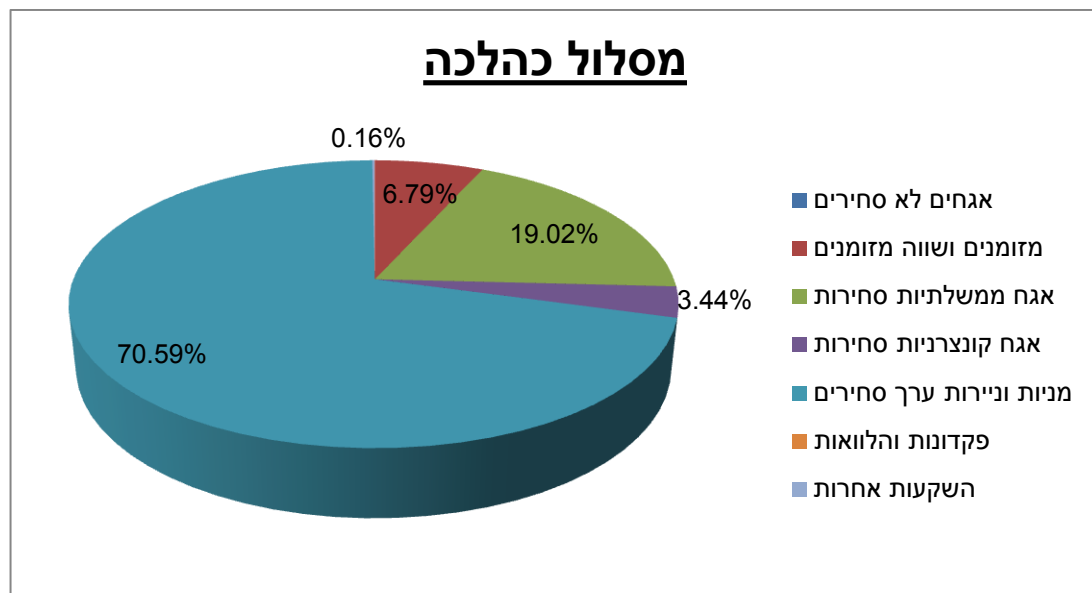
<b>מסלול כללי (שם מסלול השקעה קודם : כללי 3)</b> <b>[המסלול סגור לשיווק לפוליסות כפופות לתקנות קופות גמל החל מ -</b> <b>1/1/2016]</b>	
<b>5,771,870</b>	יתרת נכסים במסלול (אלפי ₪)
*2%	שיעור דמי ניהול מרביים מחיסכון מצטבר שניתן לגבות מהמבוטחים
*13%	שיעור דמי ניהול מרביים מפרמיות שניתן לגבות מהמבוטחים
1.11%	שיעור דמי הניהול הקבועים מחיסכון מצטבר שנגבו בפועל מסך נכסי המבוטחים בממוצע
0.21%	שיעור עמלות שגבתה הקרן בפועל בשנת הדיווח
0.00%	שיעור העמלות שהועבר לצדדים קשורים מתוך שיעור ממוצע עמלות שגבתה הקרן בפועל בשנת הדיווח
0.16%	שיעור עמלות ניהול חיצוני שגבתה הקרן בפועל בשנת הדיווח

<b>אפיק</b>	
3%	אגחים לא סחירים
7%	מזומנים ושווה מזומנים
23%	אגח ממשלתיות סחירות
15%	אגח קונצרניות סחירות
40%	מניות וניירות ערך סחירים
5%	פקדונות והלוואות
7%	השקעות אחרות



מסלול כהלכה (שם מסלול השקעה קודם : תכלת)	
79,099	יתרת נכסים במסלול (אלפי ₪)
*2%	שיעור דמי ניהול מרביים מחיסכון מצטבר שניתן לגבות מהמבוטחים
*13%	שיעור דמי ניהול מרביים מפרמיות שניתן לגבות מהמבוטחים
1.02%	שיעור דמי הניהול הקבועים מחיסכון מצטבר שנגבו בפועל מסך נכסי המבוטחים בממוצע
0.11%	שיעור עמלות שגבתה הקרן בפועל בשנת הדיווח
0.00%	שיעור העמלות שהועבר לצדדים קשורים מתוך שיעור ממוצע עמלות שגבתה הקרן בפועל בשנת הדיווח
0.08%	שיעור עמלות ניהול חיצוני שגבתה הקרן בפועל בשנת הדיווח

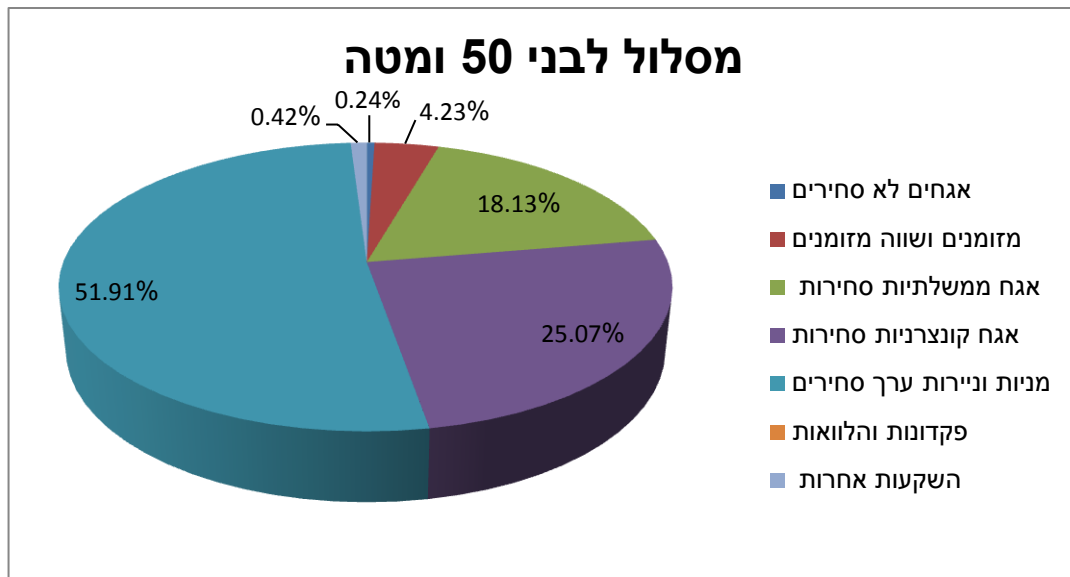
אפיק	
0%	אגחים לא סחירים
7%	מזומנים ושווה מזומנים
19%	אגח ממשלתיות סחירות
3%	אגח קונצרניות סחירות
71%	מניות וניירות ערך סחירים
0%	פקדונות והלוואות
0%	השקעות אחרות



## מודל השקעות תלוי גיל – פוליסות פרופיל

מסלול השקעה לבני 50 ומטה	
682,571	יתרת נכסים במסלול (אלפי ₪)
*2%	שיעור דמי ניהול מרביים מחיסכון מצטבר שניתן לגבות מהמבוטחים
*13%	שיעור דמי ניהול מרביים מפרמיות שניתן לגבות מהמבוטחים
0.74%	שיעור דמי הניהול הקבועים מחיסכון מצטבר שנגבו בפועל מסך נכסי המבוטחים בממוצע
0.35%	שיעור עמלות שגבתה הקרן בפועל בשנת הדיווח
0.00%	שיעור העמלות שהועבר לצדדים קשורים מתוך שיעור ממוצע עמלות שגבתה הקרן בפועל בשנת הדיווח
0.18%	שיעור עמלות ניהול חיצוני שגבתה הקרן בפועל בשנת הדיווח

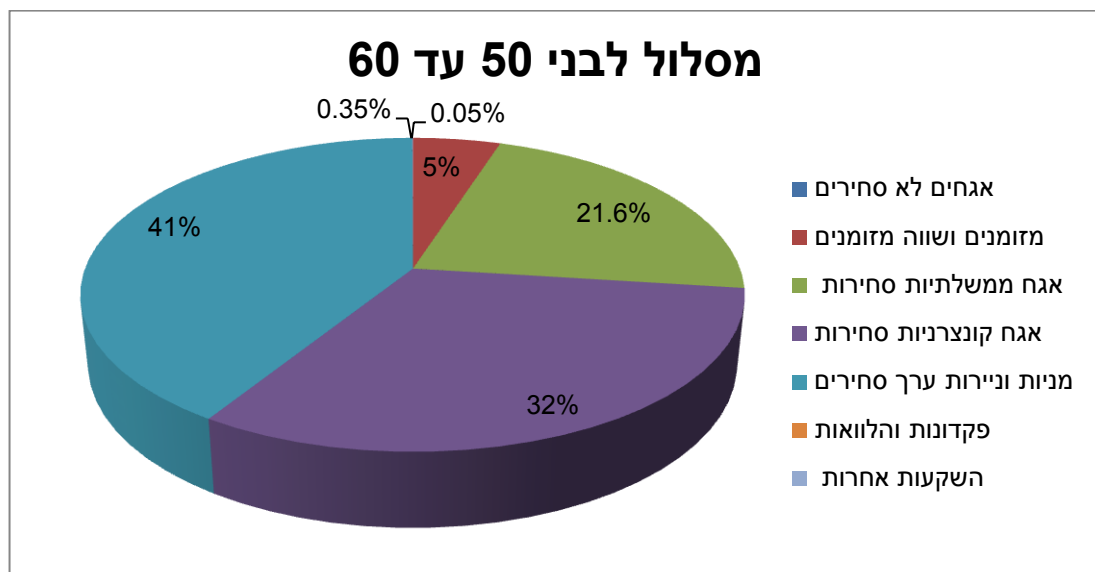
אפיק	
0%	אגחים לא סחירים
4%	מזומנים ושווה מזומנים
18%	אגח ממשלתיות סחירות
25%	אגח קונצרניות סחירות
52%	מניות וניירות ערך סחירים
0%	פקדונות והלוואות
1%	השקעות אחרות





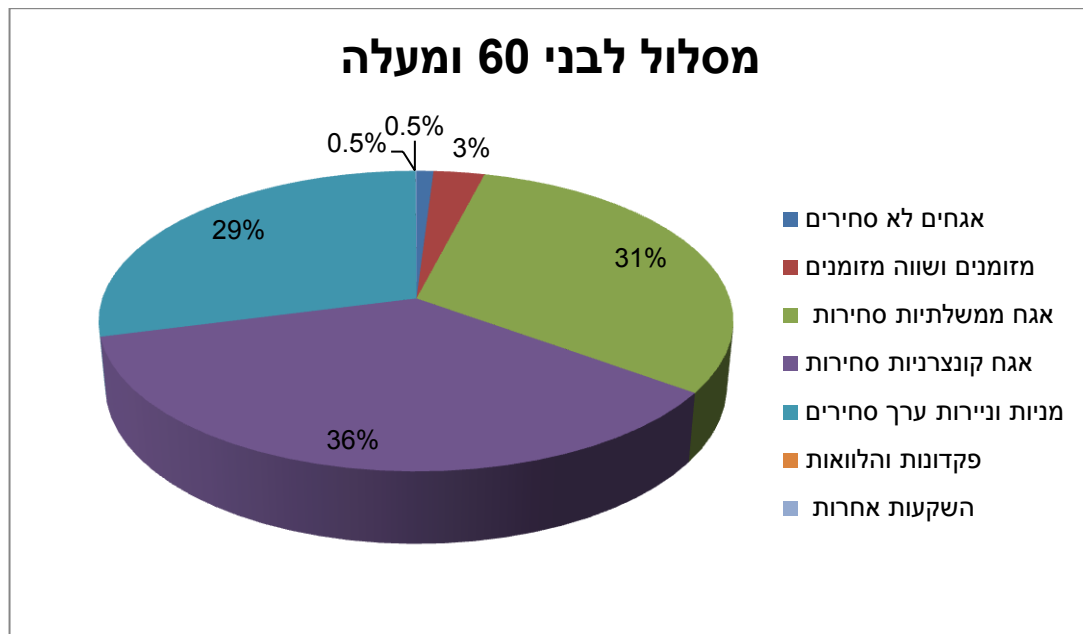
מסלול השקעה לבני 50 עד 60	
141,374	יתרת נכסים במסלול (אלפי ₪)
*2%	שיעור דמי ניהול מרביים מחיסכון מצטבר שניתן לגבות מהמבוטחים
*13%	שיעור דמי ניהול מרביים מפרמיות שניתן לגבות מהמבוטחים
0.93%	שיעור דמי הניהול הקבועים מחיסכון מצטבר שנגבו בפועל מסך נכסי המבוטחים בממוצע
0.25%	שיעור עמלות שגבתה הקרן בפועל בשנת הדיווח
0.00%	שיעור העמלות שהועבר לצדדים קשורים מתוך שיעור ממוצע עמלות שגבתה הקרן בפועל בשנת הדיווח
0.13%	שיעור עמלות ניהול חיצוני שגבתה הקרן בפועל בשנת הדיווח

אפיק	
0%	אגחים לא סחירים
5%	מזומנים ושווה מזומנים
22%	אגח ממשלתיות סחירות
32%	אגח קונצרניות סחירות
41%	מניות וניירות ערך סחירים
0%	פקדונות והלוואות
0%	השקעות אחרות



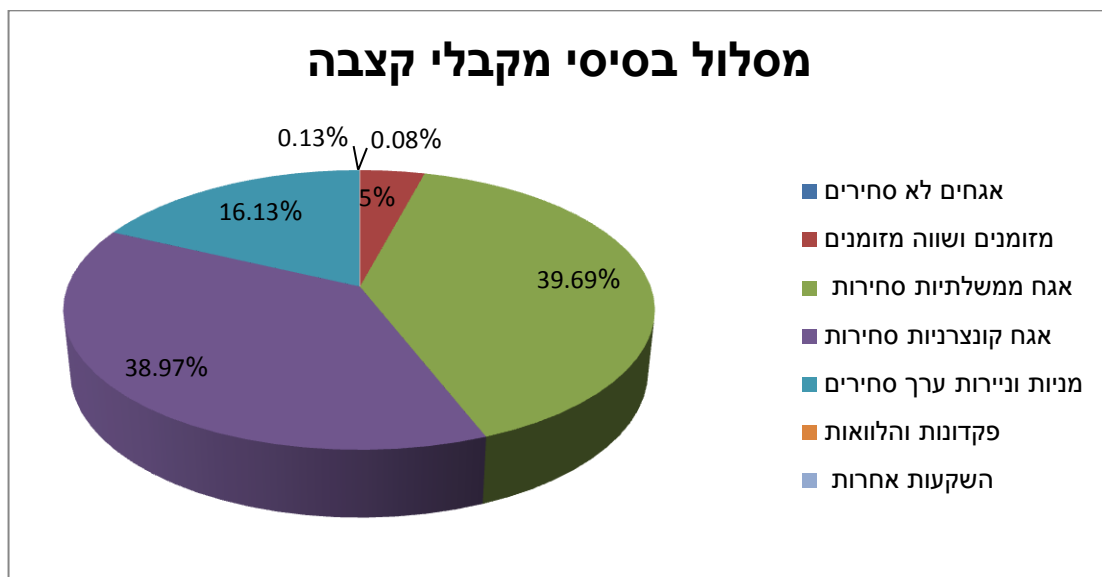
מסלול השקעה לבני 60 ומעלה	
276,298	יתרת נכסים במסלול (אלפי ₪)
*2%	שיעור דמי ניהול מרביים מחיסכון מצטבר שניתן לגבות מהמבוטחים
*13%	שיעור דמי ניהול מרביים מפרמיות שניתן לגבות מהמבוטחים
0.58%	שיעור דמי הניהול הקבועים מחיסכון מצטבר שנגבו בפועל מסך נכסי המבוטחים בממוצע
0.23%	שיעור עמלות שגבתה הקרן בפועל בשנת הדיווח
0.00%	שיעור העמלות שהועבר לצדדים קשורים מתוך שיעור ממוצע עמלות שגבתה הקרן בפועל בשנת הדיווח
0.11%	שיעור עמלות ניהול חיצוני שגבתה הקרן בפועל בשנת הדיווח

אפיק	
1%	אגחים לא סחירים
3%	מזומנים ושווה מזומנים
31%	אגח ממשלתיות סחירות
36%	אגח קונצרניות סחירות
29%	מניות וניירות ערך סחירים
0%	פקדונות והלוואות
0%	השקעות אחרות



מסלול השקעה בסיסי מקבלי קצבה	
304,563	יתרת נכסים במסלול (אלפי ₪)
*2%	שיעור דמי ניהול מרביים מחיסכון מצטבר שניתן לגבות מהמבוטחים
0.00%	שיעור דמי הניהול הקבועים מחיסכון מצטבר שנגבו בפועל מסך נכסי המבוטחים בממוצע
0.16%	שיעור עמלות שגבתה הקרן בפועל בשנת הדיווח
0.00%	שיעור העמלות שהועבר לצדדים קשורים מתוך שיעור ממוצע עמלות שגבתה הקרן בפועל בשנת הדיווח
0.07%	שיעור עמלות ניהול חיצוני שגבתה הקרן בפועל בשנת הדיווח

אפיק	
0%	אגחים לא סחירים
4%	מזומנים ושווה מזומנים
40%	אגח ממשלתיות סחירות
38%	אגח קונצרניות סחירות
18%	מניות וניירות ערך סחירים
0%	פקדונות והלוואות
0%	השקעות אחרות



\*לפוליסות שאינן קופת ביטוח ולפוליסות כפופות קופות גמל שהותרו לשיווק החל משנת 2004 ועד 2012 (כולל).

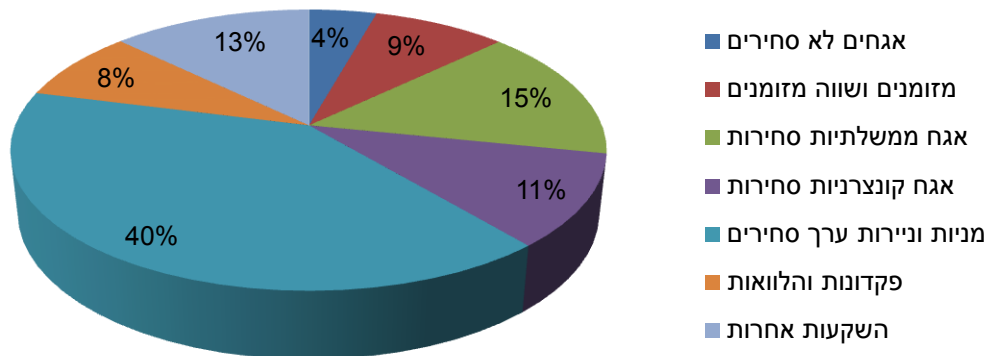
לפוליסות כפופות קופות גמל שהותרו לשיווק החל מ-1/1/2013 - שיעור דמי ניהול מרביים מחיסכון מצטבר 1.05% שיעור דמי ניהול מרביים מהפקדה השוטפת 4%.

## פוליסות משתתפות ברווחים 91/92 קרן ט' - י'

פוליסות משתתפות ברווחים 91/92 קרן ט' - י'	
37,453,126	יתרת נכסים במסלול (אלפי ₪)
0.58%	שיעור דמי הניהול הקבועים מחיסכון מצטבר שנגבו בפועל מסך נכסי המבוטחים בממוצע
1.09%	שיעור דמי הניהול המשתנים מחיסכון מצטבר שנגבו בפועל מסך נכסי המבוטחים בממוצע
0.21%	שיעור עמלות שגבתה הקרן בפועל בשנת הדיווח
0.00%	שיעור העמלות שהועבר לצדדים קשורים מתוך שיעור ממוצע עמלות שגבתה הקרן בפועל בשנת הדיווח
0.16%	שיעור עמלות ניהול חיצוני שגבתה הקרן בפועל בשנת הדיווח

אפיק	
4%	אגחים לא סחירים
9%	מזומנים ושווה מזומנים
15%	אגח ממשלתיות סחירות
11%	אגח קונצרניות סחירות
40%	מניות וניירות ערך סחירים
8%	פקדונות והלוואות
13%	השקעות אחרות

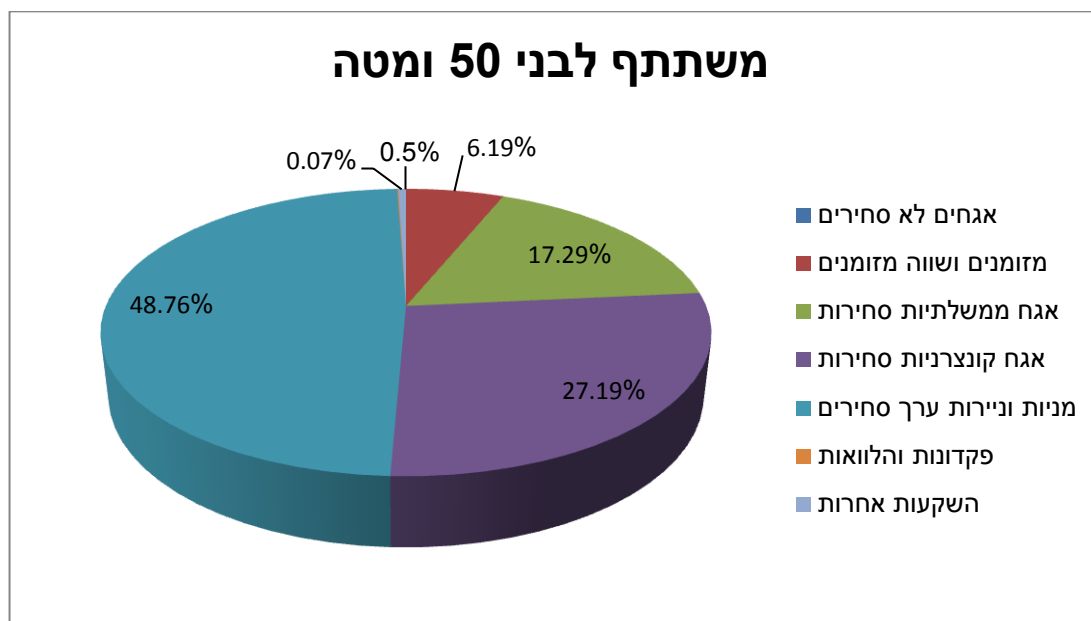
## משתתפות ברווחים



## מודל השקעות תלוי גיל בפוליסות לפני 2004 – משתתפות ברווחים

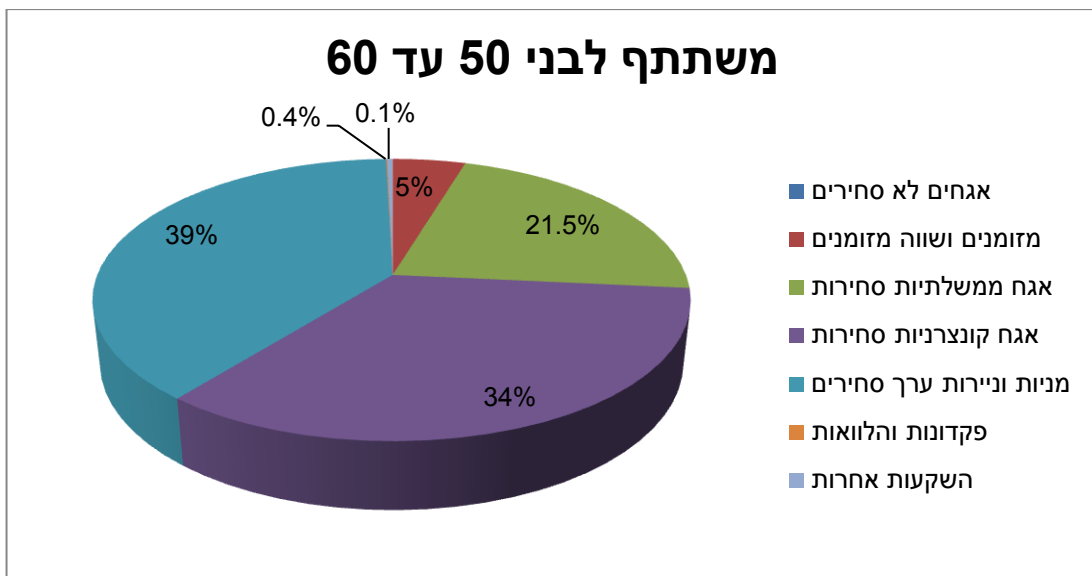
מסלול השקעה לבני 50 ומטה - פוליסות לפני 2004	
162,069	יתרת נכסים במסלול (אלפי ₪)
0.34%	שיעור דמי הניהול הקבועים מחיסכון מצטבר שנגבו בפועל מסך נכסי המבוטחים בממוצע
0.48%	שיעור דמי הניהול המשתנים מחיסכון מצטבר שנגבו בפועל מסך נכסי המבוטחים בממוצע
34.29%	שיעור עמלות שגבתה הקרן בפועל בשנת הדיווח
0.00%	שיעור העמלות שהועבר לצדדים קשורים מתוך שיעור ממוצע עמלות שגבתה הקרן בפועל בשנת הדיווח
0.25%	שיעור עמלות ניהול חיצוני שגבתה הקרן בפועל בשנת הדיווח

אפיק	
0%	אגחים לא סחירים
6%	מזומנים ושווה מזומנים
17%	אגח ממשלתיות סחירות
27%	אגח קונצרניות סחירות
49%	מניות וניירות ערך סחירים
0%	פקדונות והלוואות
1%	השקעות אחרות



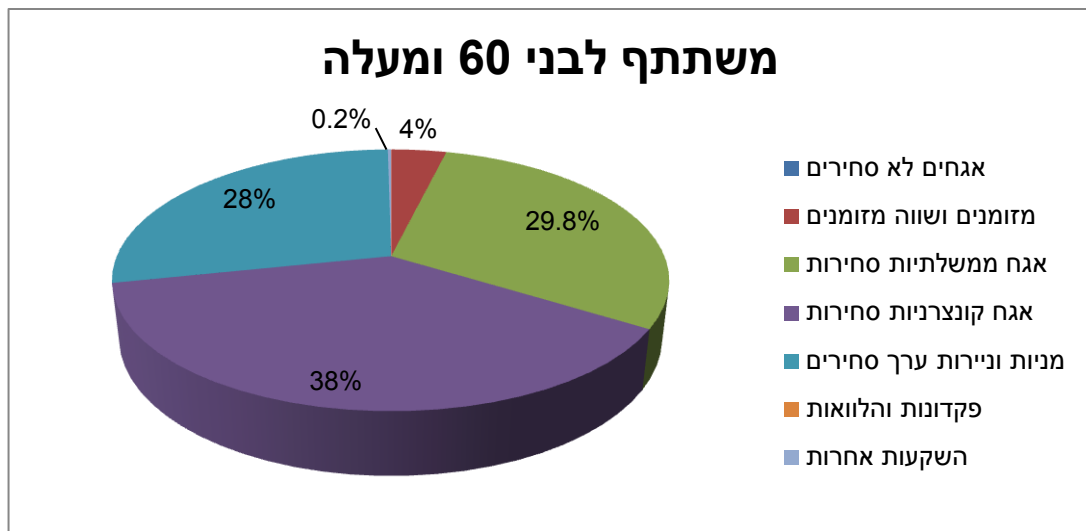
מסלול השקעה לבני 50 עד 60 - פוליסות לפני 2004	
268,617	יתרת נכסים במסלול (אלפי ₪)
0.25%	שיעור דמי הניהול הקבועים מחיסכון מצטבר שנגבו בפועל מסך נכסי המבוטחים בממוצע
0.38%	שיעור דמי הניהול המשתנים מחיסכון מצטבר שנגבו בפועל מסך נכסי המבוטחים בממוצע
0.09%	שיעור עמלות שגבתה הקרן בפועל בשנת הדיווח
0.00%	שיעור העמלות שהועבר לצדדים קשורים מתוך שיעור ממוצע עמלות שגבתה הקרן בפועל בשנת הדיווח
0.02%	שיעור עמלות ניהול חיצוני שגבתה הקרן בפועל בשנת הדיווח

אפיק	
0%	אגחים לא סחירים
5%	מזומנים ושווה מזומנים
22%	אגח ממשלתיות סחירות
34%	אגח קונצרניות סחירות
39%	מניות וניירות ערך סחירים
0%	פקדונות והלוואות
0%	השקעות אחרות



מסלול השקעה לבני 60 ומעלה - פוליסות לפני 2004	
421,429	יתרת נכסים במסלול (אלפי ₪)
0.50%	שיעור דמי הניהול הקבועים מחיסכון מצטבר שנגבו בפועל מסך נכסי המבוטחים בממוצע
0.61%	שיעור דמי הניהול המשתנים מחיסכון מצטבר שנגבו בפועל מסך נכסי המבוטחים בממוצע
12.08%	שיעור עמלות שגבתה הקרן בפועל בשנת הדיווח
0.00%	שיעור העמלות שהועבר לצדדים קשורים מתוך שיעור ממוצע עמלות שגבתה הקרן בפועל בשנת הדיווח
0.25%	שיעור עמלות ניהול חיצוני שגבתה הקרן בפועל בשנת הדיווח

אפיק	
0%	אגחים לא סחירים
4%	מזומנים ושווה מזומנים
30%	אגח ממשלתיות סחירות
38%	אגח קונצרניות סחירות
28%	מניות וניירות ערך סחירים
0%	פקדונות והלוואות
0%	השקעות אחרות



מסלול השקעה בסיסי מקבלי קצבה – פוליסות לפני 2004	
234,919	יתרת נכסים במסלול (אלפי ₪)
0.00%	שיעור דמי הניהול הקבועים מחיסכון מצטבר שנגבו בפועל מסך נכסי המבוטחים בממוצע
0.22%	שיעור עמלות שגבתה הקרן בפועל בשנת הדיווח
0.00%	שיעור העמלות שהועבר לצדדים קשורים מתוך שיעור ממוצע עמלות שגבתה הקרן בפועל בשנת הדיווח
0.03%	שיעור עמלות ניהול חיצוני שגבתה הקרן בפועל בשנת הדיווח

אפיק	
0%	אגחים לא סחירים
5%	מזומנים ושווה מזומנים
40%	אגח ממשלתיות סחירות
39%	אגח קונצרניות סחירות
16%	מניות וניירות ערך סחירים
0%	פקדונות והלוואות
0%	השקעות אחרות

