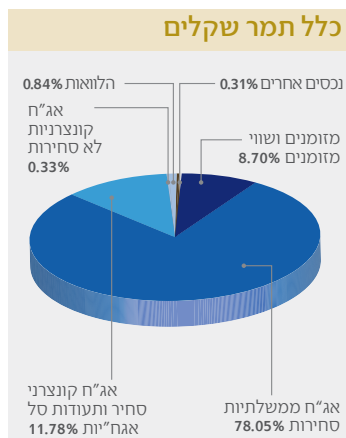
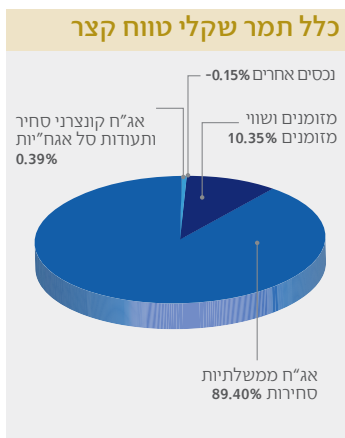
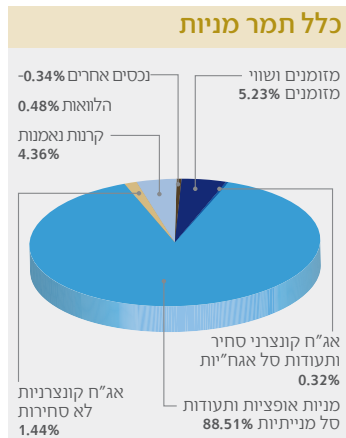
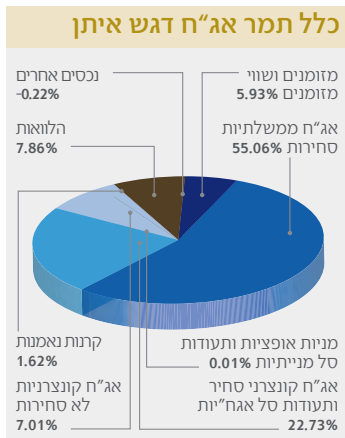
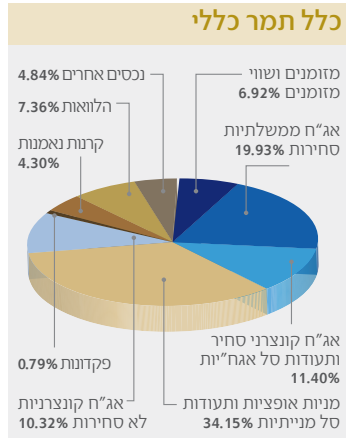
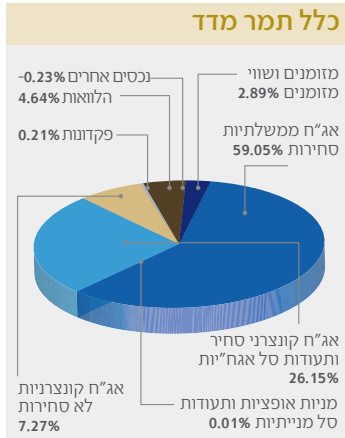


כלל פנסיה וגמל - תשואות פברואר 2015

קופות גמל

מס באוצר	קופה	סך נכסי קופה באלפי ₪ 2/2015	תשואה מצטברת 12 חודשים אחרונים	תשואה ממוצעת 36 חודשים אחרונים	תשואה ממוצעת 60 חודשים אחרונים	תשואה מצטברת 2014	מדד שארפ* 5-7 שנים לפי גמל נטו 2/15
253	כלל תמר כללי ¹	14,936.3	6.57%	9.24%	6.58%	4.47%	1.03
592	כלל תמר שקלים ²	483.3	7.24%	6.36%	5.40%	5.80%	1.87
124	כלל תמר מדד ³	2,107.8	4.88%	5.79%	5.98%	2.54%	1.22
126	כלל תמר מטח ⁴	18.3	10.36%	2.32%	3.23%	11.37%	0.32
127	כלל תמר מניות ⁵	202.3	7.34%	13.28%	5.59%	2.96%	0.47
128	כלל תמר שקלי טווח קצר ⁶	349.1	0.73%	1.54%	1.87%	0.83%	-0.75
117	כלל תמר אג"ח דגש איתן ⁷	1,385.4	5.82%	6.22%	5.97%	4.03%	1.43
1533	כלל תמר הלכתי הוד ⁸	19.5	6.86%	7.74%	-	4.54%	-
263	בר ג' ⁹	4,047.9	6.90%	9.46%	6.84%	4.68%	1.08



קרנות השתלמות

מס באוצר	קופה	סך נכסי קופה באלפי ₪ 2/2015	תשואה מצטברת 12 חודשים אחרונים	תשואה ממוצעת 36 חודשים אחרונים	תשואה ממוצעת 60 חודשים אחרונים	תשואנה מצטברת 2014	מדד שארפ* ל-5 שנים לפי גמל נט 2/15
456	כלל השתלמות כללי ¹⁰	5,726.6	7.07%	8.89%	6.31%	4.61%	1.01
1348	כלל השתלמות מדד ¹¹	547.4	5.08%	5.73%	5.67%	2.80%	1.18
1351	כלל השתלמות שקלי טווח קצר ¹²	195.3	0.80%	1.53%	1.84%	0.91%	-0.87
1350	כלל השתלמות מניות ¹³	106.8	5.70%	12.74%	6.17%	2.51%	0.50
2115	כלל השתלמות אג"ח ¹⁴	31.2	5.41%	-	-	3.98%	-
1534	כלל השתלמות הלכתי ארגמן ¹⁵	46.3	7.12%	7.30%	-	4.75%	-

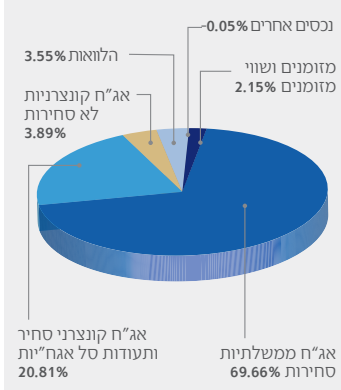
קופות פיצויים

מס באוצר	קופה	סך נכסי קופה באלפי ₪ 2/2015	תשואה מצטברת 12 חודשים אחרונים	תשואה ממוצעת 36 חודשים אחרונים	תשואה ממוצעת 60 חודשים אחרונים	תשואנה מצטברת 2014	מדד שארפ* ל-5 שנים לפי הפנסיה נט 2/15
219	אלמוג ¹⁶	67.9	5.70%	8.36%	6.14%	3.64%	0.96
152	כלל ברזל ¹⁷	766.9	5.61%	6.42%	6.16%	4.02%	1.49
443	כלל גמל מרכזית לפיצויים ¹⁸	131.9	6.23%	8.23%	5.94%	3.97%	0.92
241	כלל פיצויים למעסיק ¹⁹	1,894.8	5.90%	8.63%	6.30%	3.84%	0.98
239	דיסקונט לפיצויים ²⁰	1,002.8	5.64%	8.47%	6.22%	3.55%	0.95

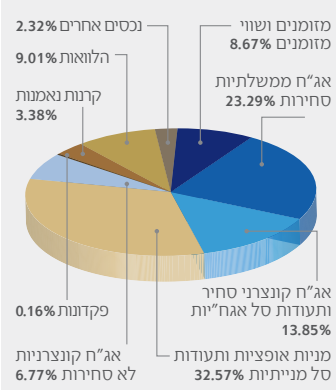
קרנות פנסיה

מס באוצר	קופה	סך נכסי קופה באלפי ₪ 2/2015	תשואה מצטברת 12 חודשים אחרונים	תשואה ממוצעת 36 חודשים אחרונים	תשואה ממוצעת 60 חודשים אחרונים	תשואנה מצטברת 2014	מדד שארפ* ל-5 שנים לפי הפנסיה נט 2/15
1.52	כלל פנסיה מקיפה מסלול ספיר ²¹	32,937,830	8.60%	10.10%	8.14%	6.47%	1.52
-	כלל פנסיה מקיפה מסלול כהלכה חושן ²²	167,860	7.96%	8.53%	-	5.56%	-
1.40	כלל פנסיה כללית משלימה ²³	846,640	8.59%	10.16%	8.01%	5.56%	1.40

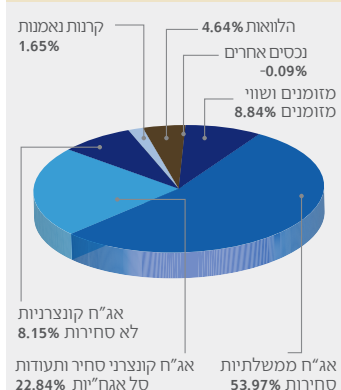
כלל השתלמות מדד



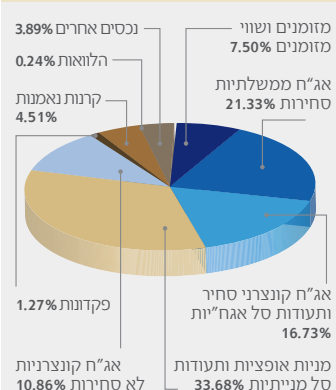
כלל השתלמות כללי



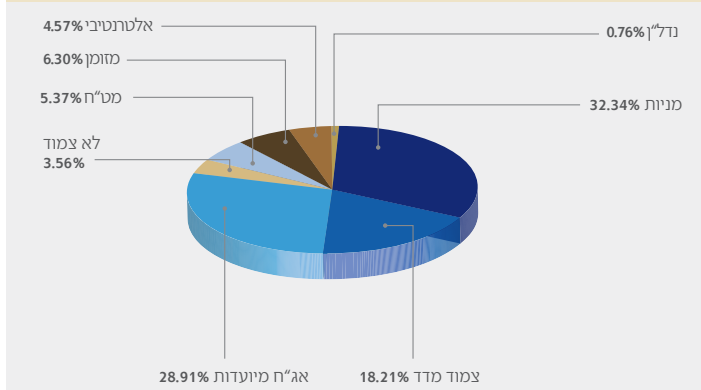
כלל ברזל



כלל פיצויים למעסיק



כלל פנסיה מסלול ספיר



קידוד מוצרים: 512244146-0000000000253-0127-000⁵ 512244146-00000000000253-0126-000⁴ 512244146-00000000000253-0124-000³ 512244146-00000000000253-0592-000² 512244146-00000000000253-0253-000¹
 512244146-00000000000456-0456-000¹⁰ 512244146-00000000000263-0263-000⁹ 512244146-00000000000253-1533-000⁸ 512244146-00000000000253-0117-000⁷ 512244146-00000000000253-0128-000⁶
 512244146-00000000000456-1534-000¹⁵ 512244146-00000000000456-2115-000¹⁴ 512244146-00000000000456-1350-000¹³ 512244146-00000000000456-1351-000¹² 512244146-00000000000456-1348-000¹¹
 512244146-00000000000239-0239-000¹⁹ 512244146-00000000000241-0241-000¹⁸ 512244146-00000000000443-0443-000¹⁷ 512244146-00000000000253-0152-000¹⁶ 512244146-00000000000219-0219-000¹⁶
 512244146-000000000000667²³ 512244146-00000000000170-2004-000²² 512244146-00000000000170-2002-000²¹