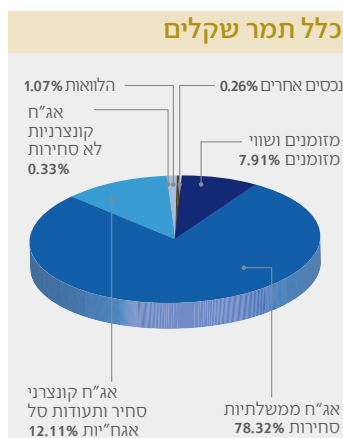
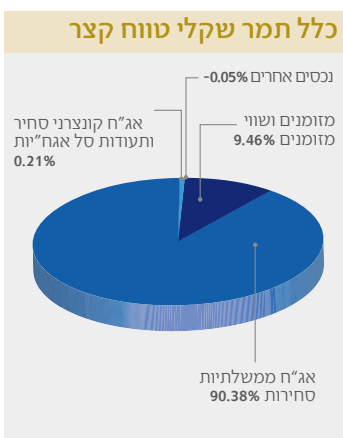
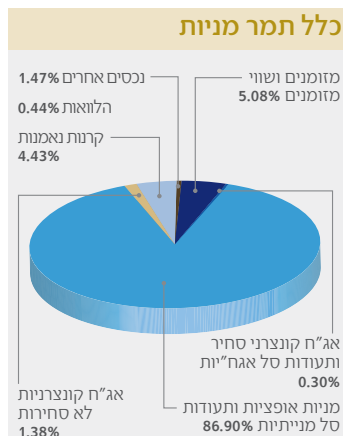
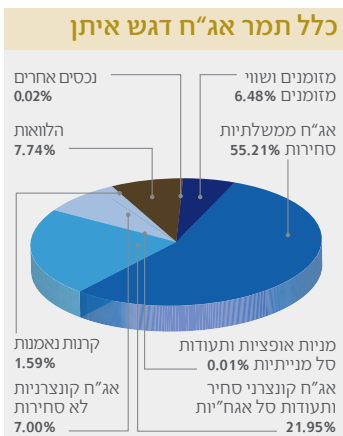
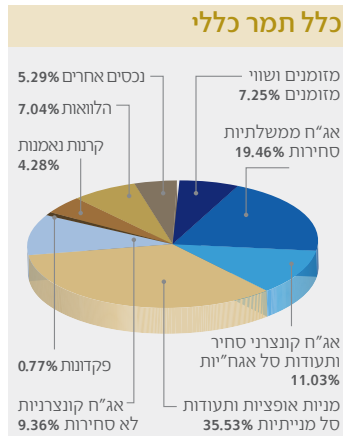
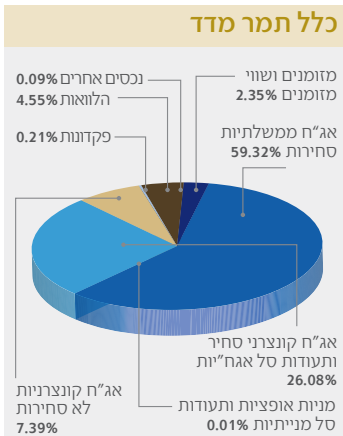


כלל פנסיה וגמל - תשואות אפריל 2015

קופות גמל

מס באוצר	קופה	סך נכסי קופה באלפי ₪ 4/2015	תשואה מצטברת 12 חודשים אחרונים	תשואה ממוצעת 36 חודשים אחרונים	תשואה ממוצעת 60 חודשים אחרונים	תשואה מצטברת 2014	מדד שארפ* 5-7 שנים לפי גמל נט 4/15
253	כלל תמר כללי ¹	14,980.1	7.45%	9.07%	6.56%	4.47%	1.09
592	כלל תמר שקלים ²	480.3	7.05%	6.27%	5.45%	5.80%	1.87
124	כלל תמר מדד ³	2,050.3	4.27%	5.57%	5.83%	2.54%	1.19
126	כלל תמר מטח ⁴	17.6	8.59%	1.82%	3.08%	11.37%	0.21
127	כלל תמר מניות ⁵	207.5	10.59%	12.94%	6.03%	2.96%	0.55
128	כלל תמר שקלי טווח קצר ⁶	344.3	0.65%	1.42%	1.82%	0.83%	-0.92
117	כלל תמר אג"ח דגש איתן ⁷	1,373.3	5.25%	5.92%	5.84%	4.03%	1.39
1533	כלל תמר הלכתי הוד ⁸	20.4	7.15%	7.37%	-	4.54%	-
263	בר ג' ⁹	4,104.6	8.06%	9.40%	6.88%	4.68%	1.17



קרנות השתלמות

מס באוצר	קופה	סך נכסי קופה באלפי ₪ 4/2015	תשואה מצטברת 12 חודשים אחרונים	תשואה ממוצעת 36 חודשים אחרונים	תשואה ממוצעת 60 חודשים אחרונים	תשואנה מצטברת 2014	מדד שארפ* ל-5 שנים לפי גמל נט 4/15
456	כלל השתלמות כללי ¹⁰	5,860.8	8.04%	8.78%	6.43%	4.61%	1.09
1348	כלל השתלמות מדד ¹¹	541.8	4.20%	5.47%	5.52%	2.80%	1.12
1351	כלל השתלמות שקלי טווח קצר ¹²	190.3	0.71%	1.43%	1.80%	0.91%	-1.03
1350	כלל השתלמות מניות ¹³	110.9	9.07%	12.53%	6.48%	2.51%	0.58
2115	כלל השתלמות אג"ח ¹⁴	32.7	4.85%	-	-	3.98%	-
1534	כלל השתלמות הלכתי ארגמן ¹⁵	48.9	7.79%	7.10%	-	4.75%	-

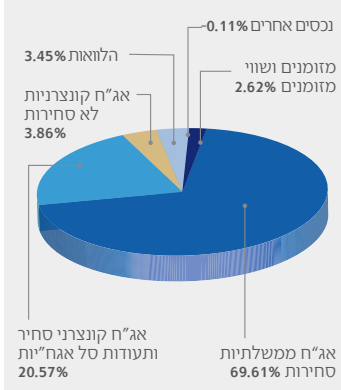
קופות פיצויים

מס באוצר	קופה	סך נכסי קופה באלפי ₪ 4/2015	תשואה מצטברת 12 חודשים אחרונים	תשואה ממוצעת 36 חודשים אחרונים	תשואה ממוצעת 60 חודשים אחרונים	תשואנה מצטברת 2014	מדד שארפ* ל-5 שנים לפי הפנסיה נט 4/15
219	אלמוג ¹⁶	68.5	6.34%	8.19%	6.10%	3.64%	1.01
152	כלל ברזל ¹⁷	753.2	4.93%	6.10%	5.99%	4.02%	1.45
443	כלל גמל מרכזית לפיצויים ¹⁸	132.5	7.13%	8.09%	5.97%	3.97%	0.98
241	כלל פיצויים למעסיק ¹⁹	1,885.5	6.79%	8.47%	6.27%	3.84%	1.04
239	דיסקונט לפיצויים ²⁰	999.2	6.22%	8.26%	6.15%	3.55%	1.00

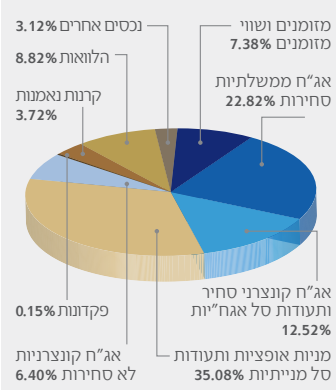
קרנות פנסיה

מס באוצר	קופה	סך נכסי קופה באלפי ₪ 4/2015	תשואה מצטברת 12 חודשים אחרונים	תשואה ממוצעת 36 חודשים אחרונים	תשואה ממוצעת 60 חודשים אחרונים	תשואנה מצטברת 2014	מדד שארפ* ל-5 שנים לפי הפנסיה נט 4/15
1.57	כלל פנסיה מקיפה מסלול ספיר ²¹	33,812.91	9.23%	9.88%	8.06%	6.47%	1.57
-	כלל פנסיה מקיפה מסלול כהלכה חושן ²²	175.30	8.66%	8.31%	-	5.56%	-
1.44	כלל פנסיה כללית משלימה ²³	881.16	9.12%	9.90%	7.98%	5.56%	1.44

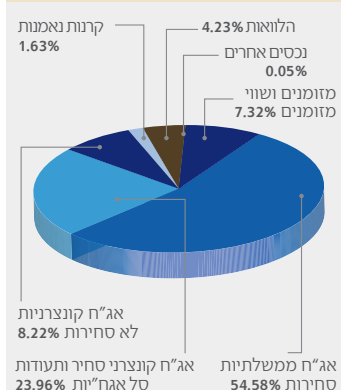
כלל השתלמות מדד



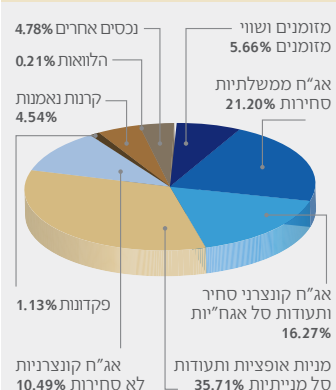
כלל השתלמות כללי



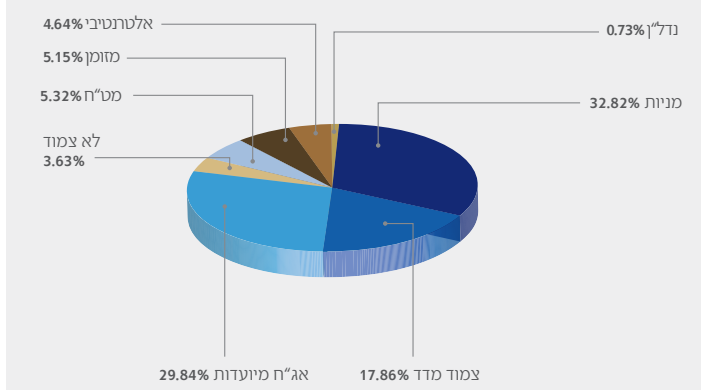
כלל ברזל



כלל פיצויים למעסיק



כלל פנסיה מסלול ספיר



קידוד מוצרים: 512244146-00000000000253-0127-000⁵ 512244146-00000000000253-0126-000⁴ 512244146-00000000000253-0124-000³ 512244146-00000000000253-0592-000² 512244146-00000000000253-0253-000¹
 512244146-00000000000456-0456-000¹⁰ 512244146-00000000000263-0263-000⁹ 512244146-00000000000253-1533-000⁸ 512244146-00000000000253-0117-000⁷ 512244146-00000000000253-0128-000⁶
 512244146-00000000000456-1534-000¹⁵ 512244146-00000000000456-2115-000¹⁴ 512244146-00000000000456-1350-000¹³ 512244146-00000000000456-1351-000¹² 512244146-00000000000456-1348-000¹¹
 512244146-00000000000239-0239-000¹⁹ 512244146-00000000000241-0241-000¹⁸ 512244146-00000000000443-0443-000¹⁷ 512244146-00000000000253-0152-000¹⁶ 512244146-00000000000219-0219-000¹⁵
 512244146-000000000000667²³ 512244146-00000000000170-2004-000²² 512244146-00000000000170-2002-000²¹