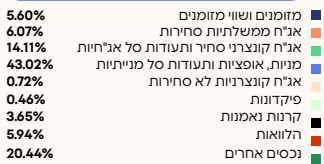




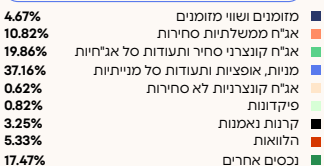
קופות גמל ←

סוג חשיפה			שארפ- ריבית חסרת סיכון ל- 5 שנים נכון ל-02/2026	תשואה ממוצעת		תשואה מצטברת	פרטי קופה	
מט"ח	חו"ל	מניות		תשואה ממוצעת 60 חודשים אחרונים	תשואה ממוצעת 36 חודשים אחרונים	תשואה 12 חודשים אחרונים	סך נכסי קופה במיליוני ש"ח 03/2026	קופה
19%	49%	52%	1.22	7.37%	12.00%	17.57%	4,643	בר ג
6%	18%	6%	0.22	2.81%	5.81%	5.85%	974	תמר אשראי ואג"ח
0%	0%	0%	1.39	3.28%	4.95%	4.95%	278	כלל תמר כספי שקלי
24%	61%	101%	1.22	11.20%	20.39%	31.70%	1,626	כלל תמר מניות
19%	32%	49%	1.13	6.44%	11.43%	16.04%	142	כלל תמר הלכתי
100%	108%	100%	0.84	10.23%	13.29%	-0.06%	1,539	כלל תמר מחקה מדד S&P 500
19%	53%	57%	1.26	8.14%	13.73%	20.18%	2,608	כלל תמר עד 50
19%	47%	49%	1.22	7.20%	12.34%	17.09%	4,585	כלל תמר 50-60
13%	38%	33%	0.93	5.23%	8.78%	11.48%	11,115	כלל תמר 60 ומעלה
6%	3%	55%	**	**	20.54%	34.95%	467	כלל תמר משולב סחיר
100%	97%	51%	**	**	5.19%	-4.51%	137	כלל תמר עוקב מדדים גמיש
100%	99%	99%	**	**	**	-2.99%	121	כלל תמר עוקב מדדי מניות
7%	3%	98%	**	**	**	66.22%	233	כלל תמר מניות סחיר
3%	1%	0%	**	**	**	6.73%	21	כלל תמר אג"ח סחיר

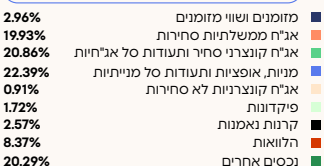
כלל תמר עד 50



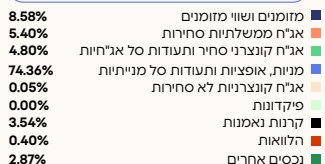
כלל תמר בני 50 עד 60



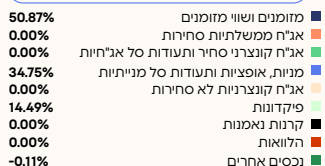
כלל תמר 60 ומעלה



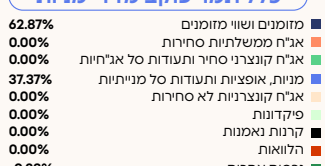
כלל תמר מניות



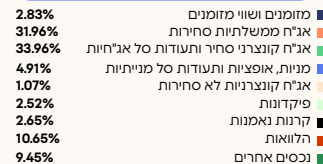
כלל תמר מחקה מדד S&P 500



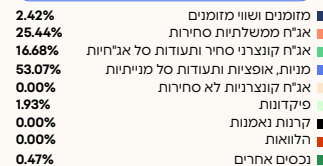
כלל תמר עוקב מדדי מניות



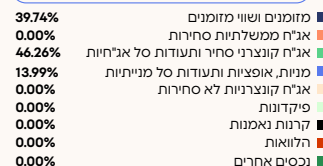
כלל תמר אשראי ואג"ח



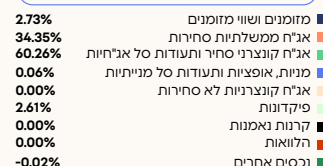
כלל תמר משולב סחיר



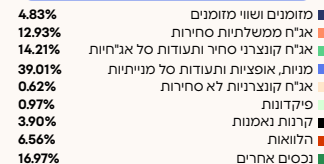
כלל תמר עוקב מדדים גמיש



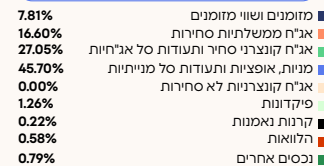
כלל תמר אג"ח סחיר



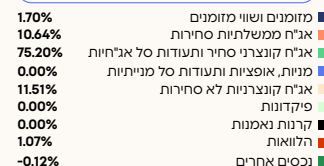
בר ג



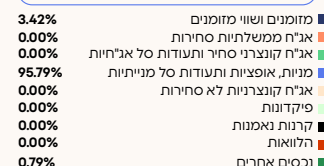
כלל גמל הלכתי



כלל תמר כספי שקלי



כלל תמר מניות סחיר



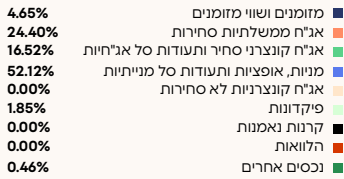
*הרכבי הנכסים במונחי חשיפה

התשואות הן נומינליות ברוטו לפני ניכוי דמי ניהול | אין במידע על תשואות שהושגו בעבר כדי להצביע על תשואות שתושגנה בעתיד | האמור במסמך זה אינו מהווה המלצה / יעוץ כל שהוא / או תחליף ליעוץ פנסיוני בידי יועץ בעל רישיון ע"פ דין המתחשב בצרכים ובנתונים של כל אדם | ט.ל.ח

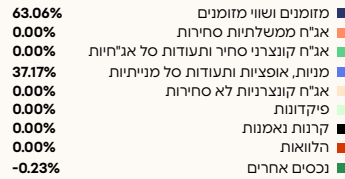
קרנות השתלמות ←

סוג חשיפה			שארף- ריבית סחרת סיכון 5-7 שנים נכון ל-02/2026	תשואה ממוצעת		תשואה מצטברת	פרטי קופה	
מט"ח	חו"ל	מניות		תשואה ממוצעת 60 חודשים אחרונים	תשואה ממוצעת 36 חודשים אחרונים	תשואה 12 חודשים אחרונים	סך נכסי קופה במליוני ₪ 03/2026	קופה
18%	50%	51%	1.34	7.76%	12.58%	17.95%	20,985	כלל השתלמות כללי
6%	18%	5%	0.39	3.29%	5.75%	5.87%	398	כלל השתלמות אשראי ואגח
0%	0%	0%	1.37	3.28%	4.93%	4.96%	225	כלל השתלמות כספי שקלי
24%	61%	101%	1.19	10.93%	20.26%	31.68%	3,231	כלל השתלמות מניות
19%	32%	49%	1.14	6.47%	11.63%	16.33%	330	כלל השתלמות הלכה
13%	33%	19%	0.74	4.26%	8.20%	9.82%	456	השתלמות אשראי ואגח עד 25% מניות
100%	108%	100%	0.84	10.21%	13.25%	-0.09%	4,112	כלל השתלמות מחקה מדד S&P 500
100%	97%	51%	**	**	**	-4.47%	174	השתלמות עוקב מדדים גמיש
100%	99%	99%	**	**	**	-3.01%	240	כלל השתלמות עוקב מדדי מניות
7%	3%	99%	**	**	**	65.49%	410	כלל השתלמות מניות סחיר
3%	1%	0%	**	**	**	6.74%	19	כלל השתלמות אגח סחיר
6%	3%	54%	**	**	**	35.46%	190	כלל השתלמות משולב סחיר ישראל

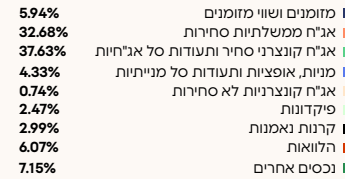
כלל השתלמות משולב סחיר



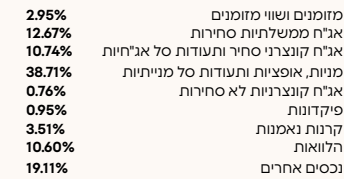
כלל השתלמות עוקב מדדי מניות



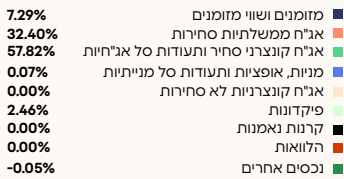
השתלמות אשראי ואג"ח



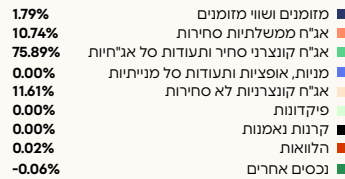
כלל השתלמות כללי



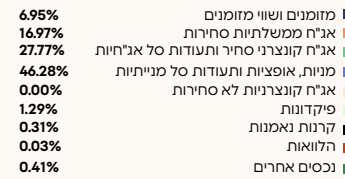
כלל השתלמות אגח סחיר



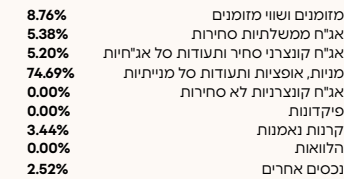
כלל השתלמות כספי שקלי



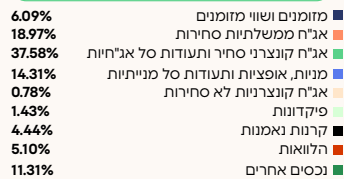
כלל השתלמות הלכתי ארגמן



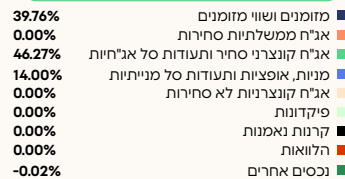
כלל השתלמות מניות



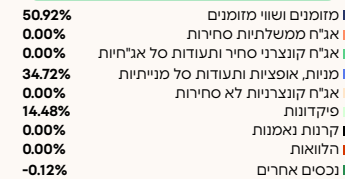
כלל השתלמות אג"ח עד 25% מניות



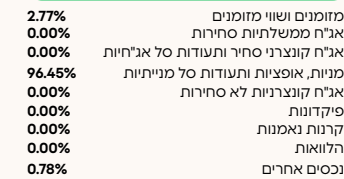
כלל השתלמות עוקב מדדים גמיש



כלל השתלמות מחקה מדד S&P 500



כלל השתלמות מניות סחיר



* שיעור החשיפה האפקטיבי למניות עומד על 99%

*הרכבי הנכסים במונחי חשיפה | **נתון לא קיים

התשואות הינן נומינליות ברוטו לפני ניכוי דמי ניהול | אין במידע על תשואות שהושגו בעבר כדי להצביע על תשואות שתושגנה בעתיד | האמור במסמך זה אינו מהווה המלצה / יועץ כל שהוא / או תחליף ליועץ פנסיוני בידי יועץ בעל רישיון עפ"י דין המתחשב בצרכים ובנתונים של כל אדם | ט.ל.ח

קופות פיצויים ←

סוג חשיפה			שארפ- ריבית חסרת סיכון ל- 5 שנים נכון ל-02/2026	תשואה ממוצעת		תשואה מצטברת	פרטי קופה		
מט"ח	חו"ל	מניות		תשואה ממוצעת 60 חודשים אחרונים	תשואה ממוצעת 36 חודשים אחרונים	תשואה 12 חודשים אחרונים	סך נכסי קופה במליוני ₪ 03/2026	קופה	מס באוצר
19%	36%	47%	1.22	7.08%	11.93%	16.01%	936	כלל פיצויים למעסיק	241
19%	38%	47%	1.17	6.97%	11.86%	15.99%	583	קופה כללית לפיצויים	239
6%	16%	0%	0.06	2.53%	5.18%	5.10%	201	כלל ברזל	152

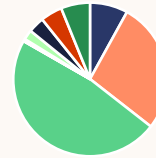
כללית לפיצויים

11.69%	■ מזומנים ושוי מזומנים
17.54%	■ אג"ח ממשלתיות סחירות
23.93%	■ אג"ח קונצרני סחיר ותעודות סל אג"חיות
34.38%	■ מניות, אופציות ותעודות סל מנייתיות
0.31%	■ אג"ח קונצרניות לא סחירות
1.35%	■ פיקדונות
4.97%	■ קרנות נאמנות
2.77%	■ הלוואות
3.05%	■ נכסים אחרים



כלל ברזל

8.03%	■ מזומנים ושוי מזומנים
27.52%	■ אג"ח ממשלתיות סחירות
47.70%	■ אג"ח קונצרני סחיר ותעודות סל אג"חיות
0.08%	■ מניות, אופציות ותעודות סל מנייתיות
0.44%	■ אג"ח קונצרניות לא סחירות
2.08%	■ פיקדונות
3.41%	■ קרנות נאמנות
4.61%	■ הלוואות
6.15%	■ נכסים אחרים



כלל פיצויים למעסיק

13.36%	■ מזומנים ושוי מזומנים
17.65%	■ אג"ח ממשלתיות סחירות
23.45%	■ אג"ח קונצרני סחיר ותעודות סל אג"חיות
34.11%	■ מניות, אופציות ותעודות סל מנייתיות
0.19%	■ אג"ח קונצרניות לא סחירות
1.33%	■ פיקדונות
4.34%	■ קרנות נאמנות
2.51%	■ הלוואות
3.06%	■ נכסים אחרים



*הרכבי הנכסים במונחי חשיפה | נתון לא קיים

התשואות הינן נומינליות ברוטו לפני ניכוי דמי ניהול | אין במידע על תשואות שהושגו בעבר כדי להצביע על תשואות שתושגנה בעתיד | האמור במסמך זה אינו מהווה המלצה / יעוץ כל שהוא ו/ או תחליף ליעוץ פנסיוני בידי יועץ בעל רישיון עפ"י דין המתחשב בצרכים ובנתונים של כל אדם | ט.ל.ח