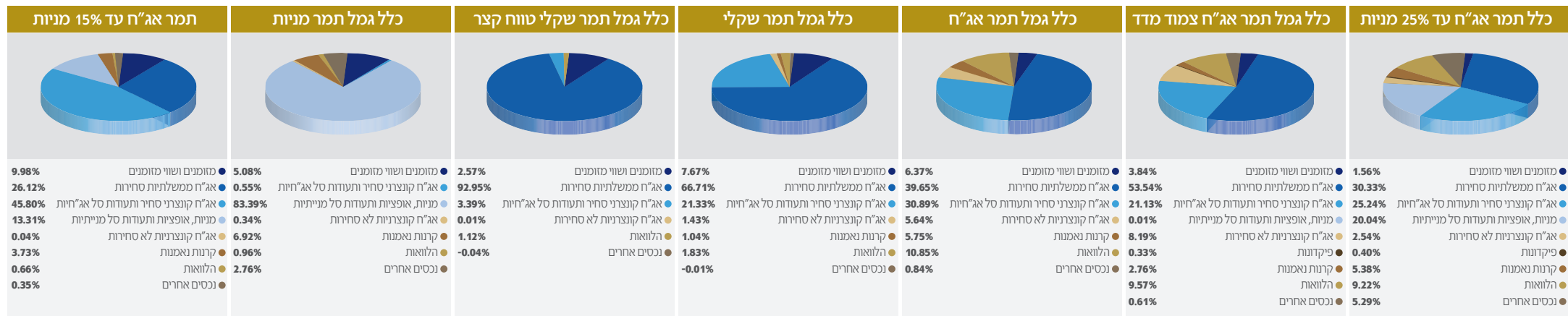
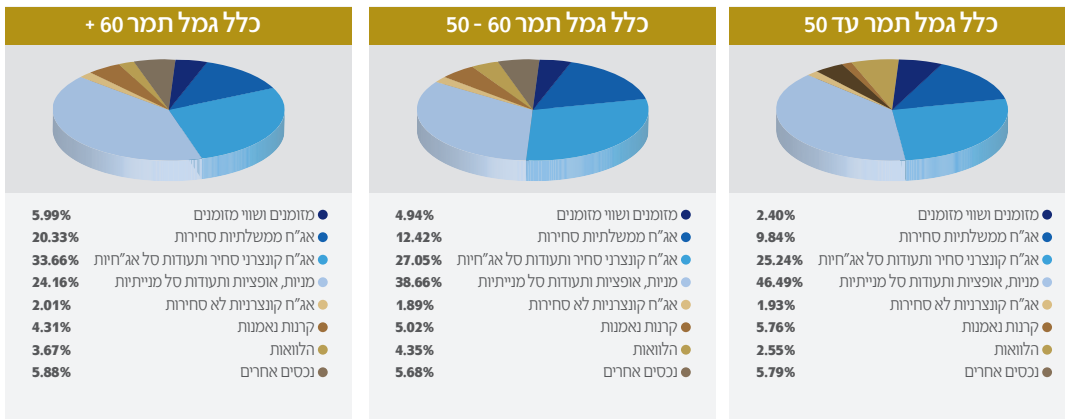


כלל פנסיה וגמל / תשואות והרכבי נכסים* נכון לחודש דצמבר 2020

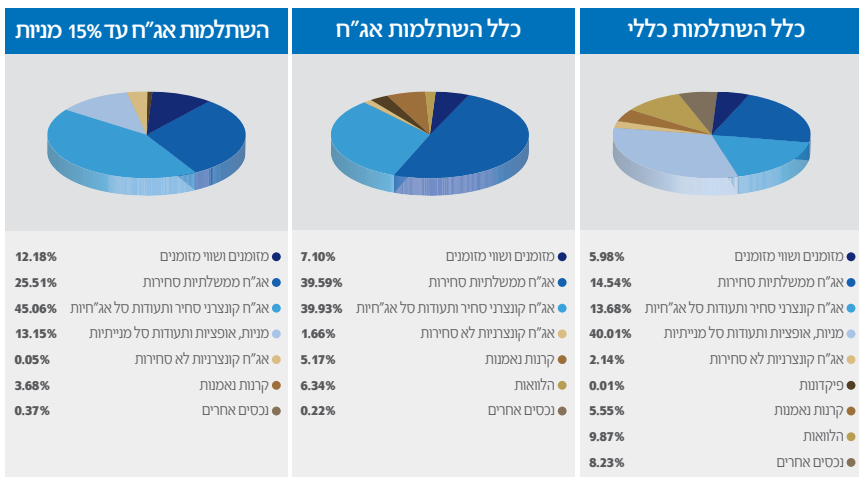
קופות גמל

מדד שארפ - ריבית חסרת סיכון ל-5 שנים לפי גמל נט 11/2020	תשואה ממוצעת		תשואה מצטברת		פרטי קופה		מס באוצר
	תשואה ממוצעת 60 חודשים אחרונים	תשואה ממוצעת 36 חודשים אחרונים	תשואה מצטברת 36 חודשים אחרונים	תשואה 12 חודשים אחרונים	סך נכסי קופה באלפי ש"ח 12/2020	קופה	
0.75	4.68%	4.38%	13.74%	2.54%	11,139,376	כלל תמר משולב עד 25% מניות	253
0.71	5.46%	5.77%	18.31%	5.58%	4,099,219	בר ג	263
0.56	2.41%	2.32%	7.11%	0.63%	763,692	כלל תמר מדד	124
0.71	2.61%	2.60%	8.00%	1.48%	795,925	כלל תמר אג"ח	117
0.89	2.51%	2.58%	7.95%	1.69%	378,813	כלל תמר שקלים	592
0.14	0.23%	0.27%	0.82%	0.31%	198,757	כלל תמר שקלי טווח קצר	128
0.57	8.71%	8.50%	27.73%	8.57%	383,425	כלל תמר מניות	127
0.49	3.80%	3.46%	10.75%	2.08%	71,239	כלל תמר הלכתי "הוד"	1533
				2.95%	82,221	כלל תמר אג"ח עד 15% מניות	12541

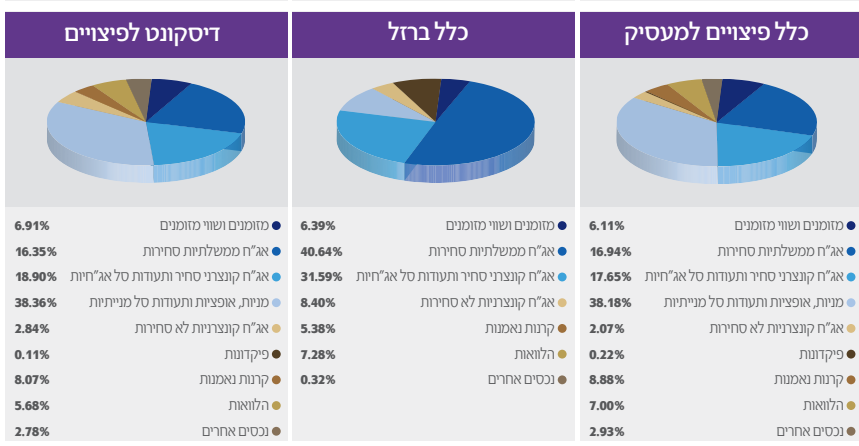




מס באוצר	קופה	פרטי קופה			
		סך נכסי קופה באלפי ₪	שנה אחרונה	שלוש שנים	שלוש שנים
9651	כלל תמר עד 50	1,077,049	5.97%	18.82%	5.91%
9652	כלל תמר 50-60	1,218,354	5.54%	16.83%	5.32%
9653	כלל תמר 60 ומעלה	1,659,824	4.00%	13.57%	4.40%



מס באוצר	קרן	פרטי קופה			
		סך נכסי קופה באלפי ש"ח 12/2020	תשואה מצטברת 12 חודשים אחרונים	תשואה מצטברת 36 חודשים אחרונים	תשואה ממוצעת 60 חודשים אחרונים
456	כלל השתלמות כללי	9,171,259	5.67%	18.12%	5.30%
1348	כלל השתלמות אג"ח צמוד מדד	280,143	0.71%	7.04%	2.39%
1351	כלל השתלמות שקלי טווח קצר	193,035	0.31%	0.94%	0.25%
1350	כלל השתלמות מניית	331,700	8.03%	26.68%	8.14%
1534	כלל השתלמות הלכה	157,630	1.53%	10.74%	3.67%
2115	כלל השתלמות אג"ח	171,204	1.41%	7.69%	2.47%
12599	כלל השתלמות אג"ח עד 15% מניות	94,340	3.69%		



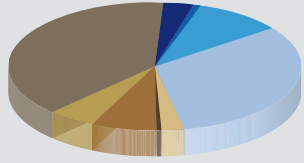
מס באוצר	קרן	פרטי קופה			
		סך נכסי קופה באלפי ש"ח 12/2020	תשואה מצטברת 12 חודשים אחרונים	תשואה מצטברת 36 חודשים אחרונים	תשואה ממוצעת 60 חודשים אחרונים
241	כלל פיצויים למעסיק	890,998	4.59%	16.05%	4.90%
239	קופה כללית לפיצויים	602,982	4.72%	17.13%	5.25%
152	כלל ברזל	348,274	1.58%	8.20%	2.65%



קרנות פנסיה

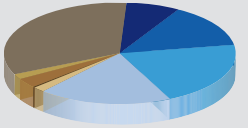
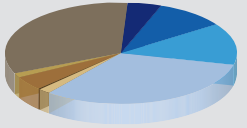
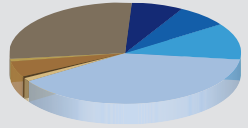
מדד שארפ 11/2020	תשואה ממוצעת		תשואה מצטברת		פרטי קופה	
	5 שנים ממוצעת	שלוש שנים ממוצעת	3 שנים מצטברת	שנה אחרונה	סך נכסי קופה באלפי ₪ 12/2020	מס באוצר קופה
0.86	6.30%	6.62%	21.2%	6.43%	48,831,946	כלל פנסיה מסלול ספיר
0.65	5.30%	5.59%	17.72%	5.41%	1,415,489	כלל פנסיה כללית משלימה
0.63	4.69%	4.39%	13.74%	2.75%	503,793	מסלול הלכה

כלל פנסיה מסלול ספיר*



- מזומנים ושווי מזומנים 1.76%
- אג"ח ממשלתיות סחירות 0.62%
- אג"ח קונצרני סחיר ותעודות סל אג"חיות 8.33%
- מניות, אופציות ותעודות סל מנייתיות 39.11%
- אג"ח קונצרניות לא סחירות 2.38%
- פיקדונות 0.48%
- קרנות נאמנות 6.15%
- הלוואות 4.97%
- נכסים אחרים 36.19%

קרנות פנסיה - מסלול תלוי גיל

פנסיה מקיפה - בני 60 +	פנסיה מקיפה - בני 50 - 60	פנסיה מקיפה - בני 50 ומטה	ממוצעת חמש שנים	ממוצעת שלוש שנים	מצטברת שלוש שנים	שנה אחרונה	סך נכסי קופה באלפי ₪	מסלול השקעה
 <ul style="list-style-type: none"> ● מזומנים ושווי מזומנים 6.74% ● אג"ח ממשלתיות סחירות 10.86% ● אג"ח קונצרני סחיר ותעודות סל אג"חיות 18.29% ● מניות, אופציות ותעודות סל מנייתיות 23.31% ● אג"ח קונצרניות לא סחירות 1.78% ● פיקדונות 0.19% ● קרנות נאמנות 4.08% ● הלוואות 1.80% ● נכסים אחרים 32.94% 	 <ul style="list-style-type: none"> ● מזומנים ושווי מזומנים 1.73% ● אג"ח ממשלתיות סחירות 7.92% ● אג"ח קונצרני סחיר ותעודות סל אג"חיות 10.59% ● מניות, אופציות ותעודות סל מנייתיות 37.61% ● אג"ח קונצרניות לא סחירות 1.66% ● פיקדונות 0.23% ● קרנות נאמנות 5.21% ● הלוואות 1.90% ● נכסים אחרים 33.15% 	 <ul style="list-style-type: none"> ● מזומנים ושווי מזומנים 2.37% ● אג"ח ממשלתיות סחירות 2.62% ● אג"ח קונצרני סחיר ותעודות סל אג"חיות 7.39% ● מניות, אופציות ותעודות סל מנייתיות 44.78% ● אג"ח קונצרניות לא סחירות 1.64% ● פיקדונות 0.29% ● קרנות נאמנות 5.50% ● הלוואות 1.84% ● נכסים אחרים 33.58% 	7.17%	6.76%	21.68%	7.14%	11,775,535	פנסיה מקיפה - עד 50
			6.00%	6.07%	19.34%	6.22%	2,988,662	פנסיה מקיפה - בני 50 עד 60
			5.13%	4.93%	15.54%	4.52%	1,600,483	פנסיה מקיפה - בני 60 ומעלה