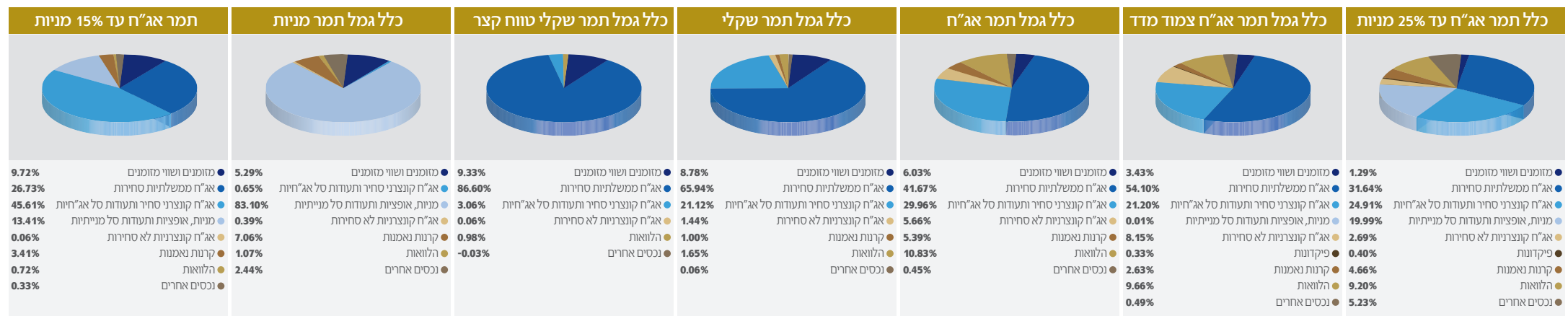


כלל פנסיה וגמל / תשואות והרכבי נכסים* נכון לחודש נובמבר 2020

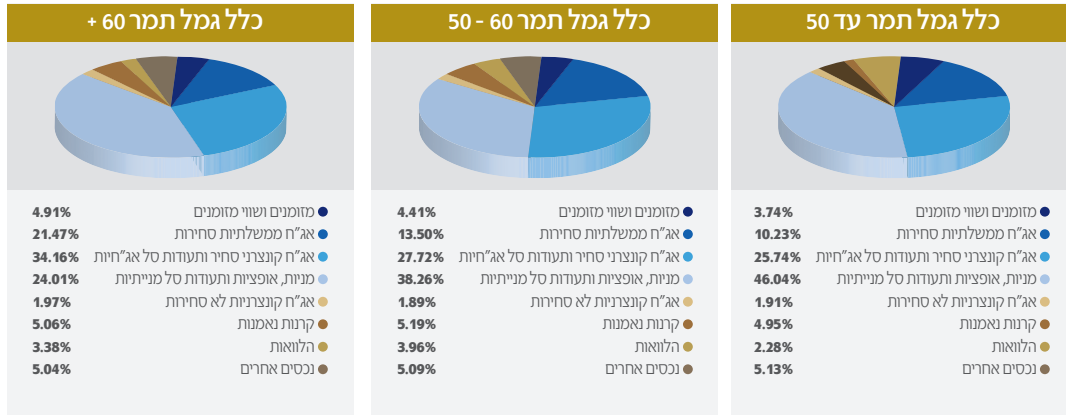
קופות גמל

מדד שארפ - ריבית חסרת סיכון ל-5 שנים לפי גמל נטו 10/2020	תשואה ממוצעת		תשואה מצטברת		פרטי קופה		מס באוצר
	תשואה ממוצעת 60 חודשים אחרונים	תשואה ממוצעת 36 חודשים אחרונים	תשואה מצטברת 36 חודשים אחרונים	תשואה 12 חודשים אחרונים	סך נכסי קופה בא לפי ש"ח 11/2020	קופה	
0.6	4.19%	4.13%	12.91%	1.79%	11,078,482	כלל תמר משולב עד 25% מניות	253
0.51	4.72%	5.11%	16.14%	3.88%	4,029,374	בר ג	263
0.45	2.20%	2.31%	7.09%	0.37%	769,976	כלל תמר מדד	124
	2.50%	2.66%	8.19%	1.36%	805,242	כלל תמר אג"ח	117
0.87	2.53%	2.68%	8.26%	1.78%	384,071	כלל תמר שקלים	592
0.14	0.22%	0.26%	0.79%	0.28%	219,744	כלל תמר שקלי טווח קצר	128
0.36	7.03%	7.09%	22.81%	4.81%	359,912	כלל תמר מניות	127
0.31	3.21%	3.17%	9.82%	1.35%	69,134	כלל תמר הלכתי "הוד"	1533
				2.16%	71,578	כלל תמר אג"ח עד 15% מניות	12541

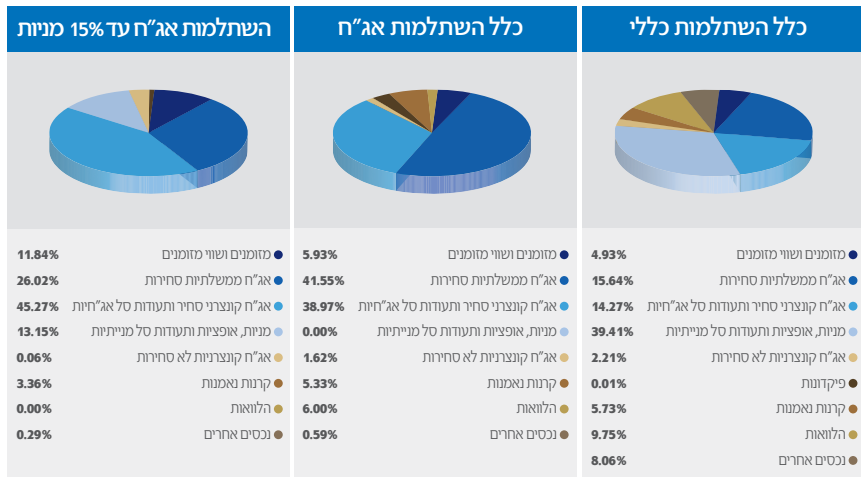


* הרכבי הנכסים במונחי חשיפה | ** הנתונים יפורסמו בהתאם לכללי הפרסום
 התשואות הינן נומינליות ברוטו לפני ניכוי דמי ניהול. התשואות בקרנות הפנסיה הינן נומינליות ברוטו לפני ניכוי דמי ניהול | אין במידע על תשואות שהושגו בעבר כדי להצביע על תשואות שתושגנה בעתיד | האמור במסמך זה אינו מהווה המלצה / יעוץ כל שהוא ו/ או תחליף ליעוץ פנסיוני בידי יועץ בעל רישיון עפ"י דין המתחשב בצרכים ובנתונים של כל אדם | ט.ל.ח.

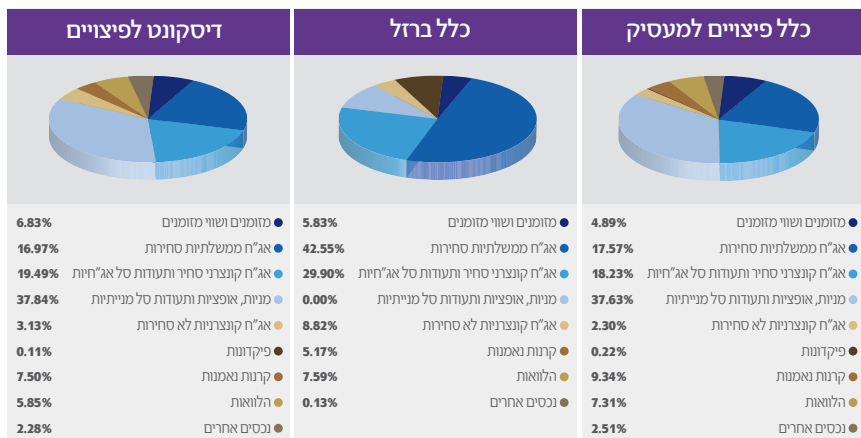
קופות גמל - מסלולים תלוי גיל



מס באוצר	קופה	פרטי קופה	סך נכסי קופה באלפי ₪	שנה אחרונה	מצטברת	תשואה
						ממוצעת שלוש שנים
9651	כלל תמר עד 50	1,039,958	3.90%	16.06%	5.09%	
9652	כלל תמר 50-60	1,173,696	3.87%	14.60%	4.65%	
9653	כלל תמר 60 ומעלה	1,642,139	2.85%	12.07%	3.87%	



מס באוצר	קרן	פרטי קופה	סך נכסי קופה באלפי ש"ח 11/2020	תשואה מצטברת		תשואה ממוצעת		מדד שארפ 5-7 שנים לפי גמל נט 10/20
				תשואה מצטברת 36 חודשים אחרונים	תשואה מצטברת 12 חודשים אחרונים	תשואה ממוצעת 36 חודשים אחרונים	תשואה ממוצעת 60 חודשים אחרונים	
456	כלל השתלמות כללי	8,924,093	4.02%	15.93%	5.05%	4.59%	0.51	
1348	כלל השתלמות אג"ח צמוד מדד	281,686	0.51%	6.97%	2.27%	2.18%	0.48	
1351	כלל השתלמות שקלי טווח קצר	199,916	0.27%	0.91%	0.30%	0.24%	0.24	
1350	כלל השתלמות מניות	312,480	4.23%	21.45%	6.69%	6.46%	0.32	
1534	כלל השתלמות הלכה	153,273	0.76%	9.62%	3.11%	3.07%	0.28	
2115	כלל השתלמות אג"ח	172,106	1.35%	7.60%	2.47%	2.36%	0.64	
12599	כלל השתלמות אג"ח עד 15% מניות	88,702	2.97%					



מס באוצר	קרן	פרטי קופה	סך נכסי קופה באלפי ש"ח 11/2020	תשואה מצטברת		תשואה ממוצעת		מדד שארפ 5-7 שנים לפי גמל נט 10/20
				תשואה מצטברת 36 חודשים אחרונים	תשואה מצטברת 12 חודשים אחרונים	תשואה ממוצעת 36 חודשים אחרונים	תשואה ממוצעת 60 חודשים אחרונים	
241	כלל פיצויים למעסיק	874,321	3.06%	13.98%	4.46%	4.19%	0.45	
239	קופה כללית לפיצויים	592,905	3.16%	15.50%	4.92%	4.54%	0.49	
152	כלל ברזל	338,539	1.42%	8.30%	2.69%	2.53%	0.63	

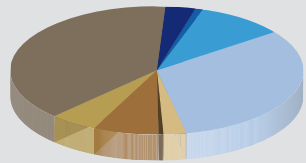


* הרכבי הנכסים במונחי חשיפה | ** נתון לא קיים מאחר שטרם חלפו 60 חודשים ממועד הקמת המסלול | *** הנתונים יפורסמו בהתאם לכללי הפרסום
 התשואות הינן נומינליות ברוטו לפני ניכוי דמי ניהול. התשואות בקרנות הפנסיה הינן נומינליות ברוטו לפני ניכוי דמי ניהול | אין במידע על תשואות שהושגו בעבר כדי להצביע על תשואות שתושגנה בעתיד | האמור במסמך זה אינו מהווה המלצה / יעוץ כל שהוא ו/או תחליף ליעוץ פנסיוני בידי יועץ בעל רישיון עפ"י דין המתחשב בצרכים ובנתונים של כל אדם | ט.ל.ח.

קרנות פנסיה

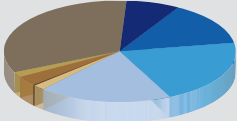
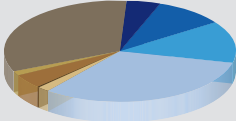

מדד שארפ 10/2020	תשואה ממוצעת		תשואה מצטברת		פרטי קופה		
	5 שנים ממוצעת	שלוש שנים ממוצעת	3 שנים מצטברת	שנה אחרונה	סך נכסי קופה באלפי ₪ 11/2020	קופה	מס באוצר
0.69	5.55%	5.95%	18.92%	4.84%	47,644,465	כלל פנסיה מסלול ספיר	170
0.49	4.52%	4.93%	15.52%	3.87%	1,400,239	כלל פנסיה כללית משלימה	2004
0.50	4.10%	4.02%	12.54%	1.87%	497,516	מסלול הלכה	667

כלל פנסיה מסלול ספיר*



2.84%	מזומנים ושוי מזומנים
0.73%	אג"ח ממשלתיות סחירות
8.84%	אג"ח קונצרני סחיר ותעודות סל אג"חיות
38.69%	מניות, אופציות ותעודות סל מנייתיות
2.46%	אג"ח קונצרניות לא סחירות
0.48%	פיקדונות
5.74%	קרנות נאמנות
4.89%	הלוואות
35.32%	נכסים אחרים

קרנות פנסיה - מסלול תלוי גיל

פנסיה מקיפה - בני 60 +	פנסיה מקיפה - בני 50 - 60	פנסיה מקיפה - בני 50 ומטה	ממוצעת שלוש שנים	מצטברת שלוש שנים	שנה אחרונה	סך נכסי קופה באלפי ₪	מסלול השקעה
 <ul style="list-style-type: none"> 7.60% מזומנים ושוי מזומנים 11.69% אג"ח ממשלתיות סחירות 18.70% אג"ח קונצרני סחיר ותעודות סל אג"חיות 23.12% מניות, אופציות ותעודות סל מנייתיות 1.78% אג"ח קונצרניות לא סחירות 0.19% פיקדונות 3.59% קרנות נאמנות 1.57% הלוואות 31.76% נכסים אחרים 	 <ul style="list-style-type: none"> 2.96% מזומנים ושוי מזומנים 8.70% אג"ח ממשלתיות סחירות 11.14% אג"ח קונצרני סחיר ותעודות סל אג"חיות 37.09% מניות, אופציות ותעודות סל מנייתיות 1.66% אג"ח קונצרניות לא סחירות 0.24% פיקדונות 4.75% קרנות נאמנות 1.68% הלוואות 31.77% נכסים אחרים 	 <ul style="list-style-type: none"> 4.57% מזומנים ושוי מזומנים 3.67% אג"ח ממשלתיות סחירות 7.91% אג"ח קונצרני סחיר ותעודות סל אג"חיות 44.48% מניות, אופציות ותעודות סל מנייתיות 1.64% אג"ח קונצרניות לא סחירות 0.29% פיקדונות 4.20% קרנות נאמנות 1.63% הלוואות 31.60% נכסים אחרים 	5.96%	18.97%	5.33%	11,238,990	פנסיה מקיפה - עד 50
			5.43%	17.19%	4.69%	2,846,582	פנסיה מקיפה - בני 50 עד 60
			4.55%	14.27%	3.52%	1,551,800	פנסיה מקיפה - בני 60 ומעלה