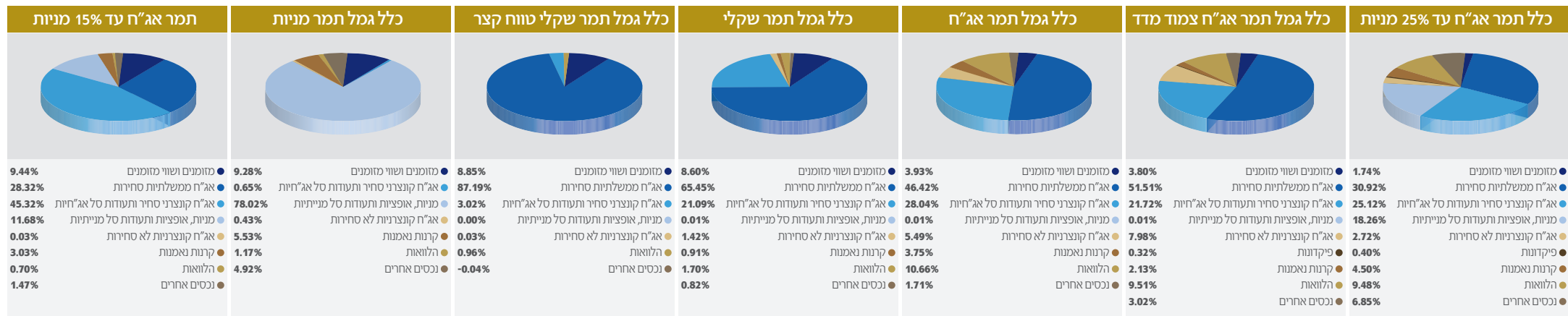
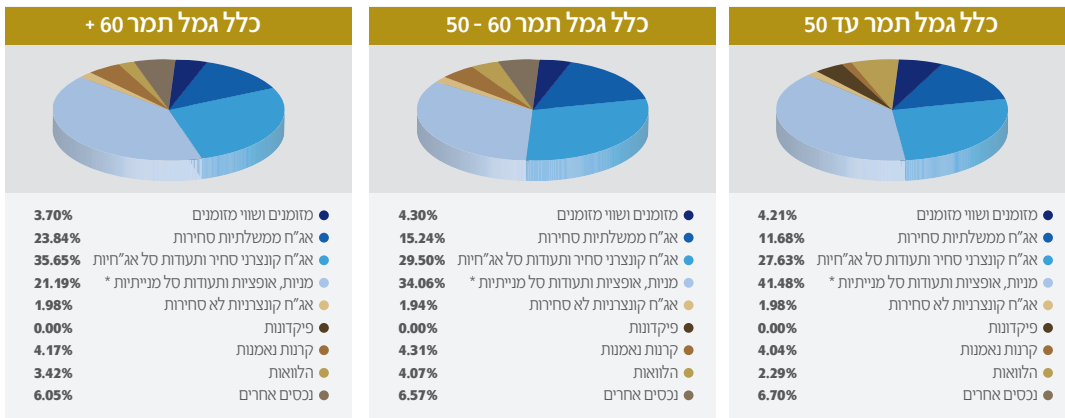


כלל פנסיה וגמל / תשואות והרכבי נכסים* נכון לחודש אוקטובר 2020

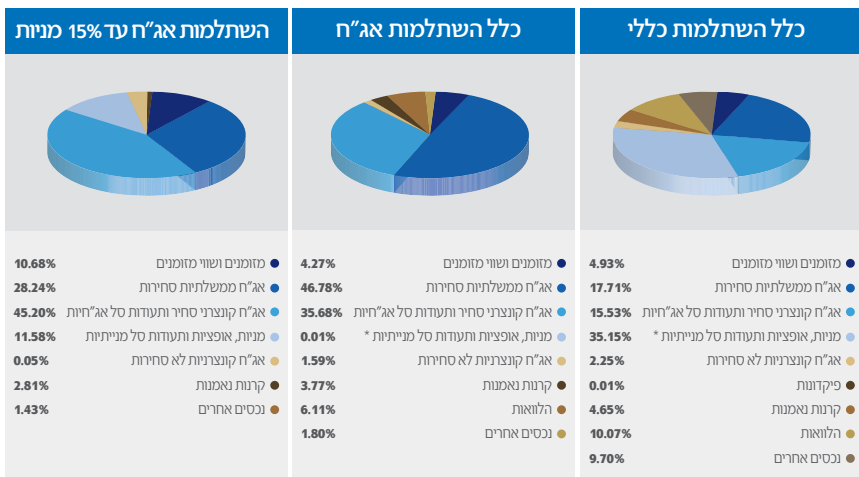
קופות גמל

מדד שארפ - ריבית חסרת סיכון 5-7 שנים לפי גמל נט 9/2020	תשואה ממוצעת		תשואה מצטברת		פרטי קופה		
	תשואה ממוצעת 60 חודשים אחרונים	תשואה ממוצעת 36 חודשים אחרונים	תשואה מצטברת 36 חודשים אחרונים	תשואה 12 חודשים אחרונים	סך נכסי קופה באלפי ש"ח 10/2020	קופה	מס באוצר
0.64	3.58%	3.39%	10.52%	-0.77%	10,856,920	כלל תמר משולב עד 25% מניות	253
0.53	3.64%	3.62%	11.26%	-0.47%	3,851,669	בר ג	263
0.48	1.88%	2.13%	6.53%	-0.92%	775,443	כלל תמר מדד	124
0.66	2.24%	2.46%	7.56%	0.36%	814,661	כלל תמר אג"ח	117
0.95	2.43%	2.70%	8.32%	1.97%	383,093	כלל תמר שקלים	592
0.13	0.22%	0.27%	0.80%	0.31%	223,431	כלל תמר שקלי טווח קצר	128
0.37	4.74%	3.66%	11.39%	-4.11%	321,325	כלל תמר מניות	127
0.36	2.26%	2.03%	6.22%	-1.97%	66,254	כלל תמר הלכתי "הוד"	1533
				0.20%	66,769	כלל תמר אג"ח עד 15% מניות	12541

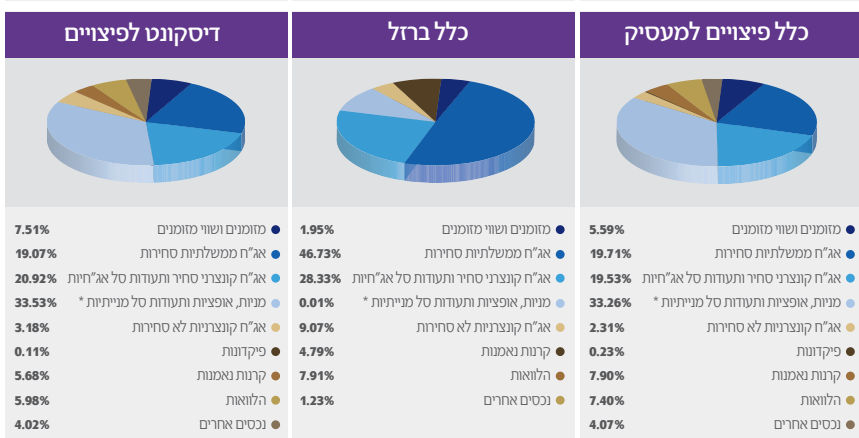




ממוצעת שלוש שנים	מצטברת שלוש שנים	שנה אחרונה	פרטי קופה		
			מס באוצר	קופה	סך נכסי קופה באלפי ₪
3.26%	10.11%	-1.23%	9651	כלל תמר עד 50	972,669
3.12%	9.65%	-0.57%	9652	כלל תמר 50-60	1,103,374
2.92%	9.01%	-0.17%	9653	כלל תמר 60 ומעלה	1,585,152



מדד שארפ ל-5 שנים לפי גמל נט 9/20	תשואה ממוצעת		תשואה מצטברת		פרטי קופה	
	תשואה ממוצעת 60 חודשים אחרונים	תשואה ממוצעת 36 חודשים אחרונים	תשואה מצטברת 36 חודשים אחרונים	תשואה 12 חודשים אחרונים	סך נכסי קופה באלפי ש"ח 10/2020	מס באוצר
0.53	3.50%	3.56%	11.07%	-0.32%	8,495,792	456
0.52	1.87%	2.13%	6.54%	-0.73%	281,680	1348
0.25	0.24%	0.30%	0.91%	0.29%	204,504	1351
0.34	4.09%	3.25%	10.07%	-4.72%	274,114	1350
0.34	2.13%	1.94%	5.95%	-2.65%	146,219	1534
0.69	2.09%	2.33%	7.14%	0.47%	171,228	2115
				0.96%	85,514	12599

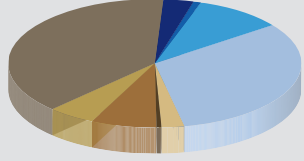


מדד שארפ ל-5 שנים לפי גמל נט 9/20	תשואה ממוצעת		תשואה מצטברת		פרטי קופה	
	תשואה ממוצעת 60 חודשים אחרונים	תשואה ממוצעת 36 חודשים אחרונים	תשואה מצטברת 36 חודשים אחרונים	תשואה 12 חודשים אחרונים	סך נכסי קופה באלפי ש"ח 10/2020	מס באוצר
0.47	3.20%	3.09%	9.57%	-0.94%	850,479	241
0.5	3.50%	3.52%	10.95%	-0.93%	571,498	239
0.68	2.25%	2.55%	7.84%	0.39%	324,669	152

קרנות פנסיה

מדד שארפ 9/2020	תשואה ממוצעת		תשואה מצטברת		פרטי קופה		מס באוצר
	5 שנים ממוצעת	שלוש שנים ממוצעת	3 שנים מצטברת	שנה אחרונה	סך נכסי קופה באלפי ₪ 10/2020	קופה	
0.69	4.46%	4.32%	13.53%	0.15%	45,167,125	כלל פנסיה מסלול ספיר	170
0.49	3.38%	3.31%	10.25%	-0.88%	1,322,418	כלל פנסיה כללית משלימה	2004
0.50	3.20%	2.77%	8.54%	-1.80%	473,872	מסלול הלכה	667

כלל פנסיה מסלול ספיר*



- מזומנים ושוי מזומנים 2.97%
- אג"ח ממשלתיות סחירות 0.82%
- אג"ח קונצרני סחיר ותעודות סל אג"חיות 9.90%
- מניות, אופציות ותעודות סל מנייתיות* 34.65%
- אג"ח קונצרניות לא סחירות 2.56%
- פיקדונות 0.50%
- קרנות נאמנות 6.54%
- הלוואות 5.15%
- נכסים אחרים 36.91%

קרנות פנסיה - מסלול תלוי גיל

פנסיה מקיפה - בני 60 +	פנסיה מקיפה - בני 50 - 60	פנסיה מקיפה - בני 50 ומטה	ממוצעת שלוש שנים	מצטברת שלוש שנים	שנה אחרונה	סך נכסי קופה באלפי ₪	מסלול השקעה
<ul style="list-style-type: none"> ● מזומנים ושוי מזומנים 6.38% ● אג"ח ממשלתיות סחירות 13.03% ● אג"ח קונצרני סחיר ותעודות סל אג"חיות 19.87% ● מניות, אופציות ותעודות סל מנייתיות* 20.47% ● אג"ח קונצרניות לא סחירות 1.83% ● פיקדונות 0.20% ● קרנות נאמנות 3.87% ● הלוואות 1.64% ● נכסים אחרים 32.72% 	<ul style="list-style-type: none"> ● מזומנים ושוי מזומנים 3.58% ● אג"ח ממשלתיות סחירות 9.83% ● אג"ח קונצרני סחיר ותעודות סל אג"חיות 12.38% ● מניות, אופציות ותעודות סל מנייתיות* 33.17% ● אג"ח קונצרניות לא סחירות 1.75% ● פיקדונות 0.25% ● קרנות נאמנות 4.19% ● הלוואות 1.78% ● נכסים אחרים 33.08% 	<ul style="list-style-type: none"> ● מזומנים ושוי מזומנים 5.57% ● אג"ח ממשלתיות סחירות 4.18% ● אג"ח קונצרני סחיר ותעודות סל אג"חיות 8.97% ● מניות, אופציות ותעודות סל מנייתיות* 40.07% ● אג"ח קונצרניות לא סחירות 1.75% ● פיקדונות 0.31% ● קרנות נאמנות 3.94% ● הלוואות 1.74% ● נכסים אחרים 33.47% 	4.02%	12.55%	-0.09%	10,352,017	פנסיה מקיפה - עד 50
			3.83%	11.95%	0.15%	2,649,528	פנסיה מקיפה - בני 50 עד 60
			3.57%	11.08%	0.62%	1,471,540	פנסיה מקיפה - בני 60 ומעלה