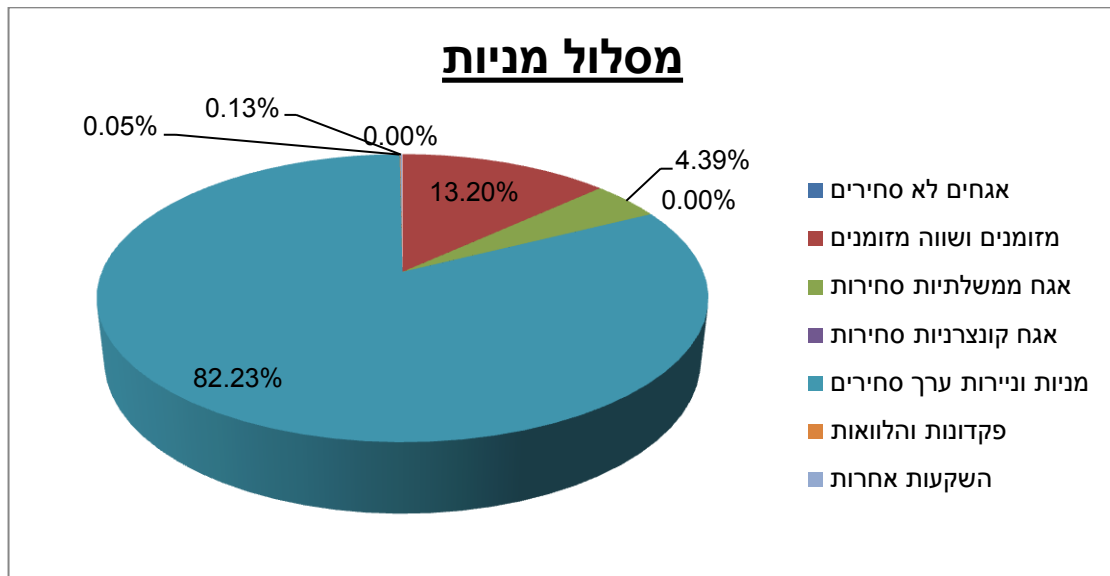


הרכב אפיקים, דמי ניהול ועמלות נכון ל- 31.12.2018

מסלול מניות (שם מסלול השקעה קודם: מנייתי)

686,849	יתרת נכסים במסלול (אלפי ₪)
*2%	שיעור דמי ניהול מרביים מחיסכון מצטבר שניתן לגבות מהמבוטחים
*13%	שיעור דמי ניהול מרביים מפרמיות שניתן לגבות מהמבוטחים
1.05%	שיעור דמי הניהול הקבועים מחיסכון מצטבר שנגבו בפועל מסך נכסי המבוטחים בממוצע
0.14%	שיעור עמלות שגבתה הקרן בפועל בשנת הדיווח
0.00%	שיעור העמלות שהועבר לצדדים קשורים מתוך שיעור ממוצע עמלות שגבתה הקרן בפועל בשנת הדיווח
0.09%	שיעור עמלות ניהול חיצוני שגבתה הקרן בפועל בשנת הדיווח

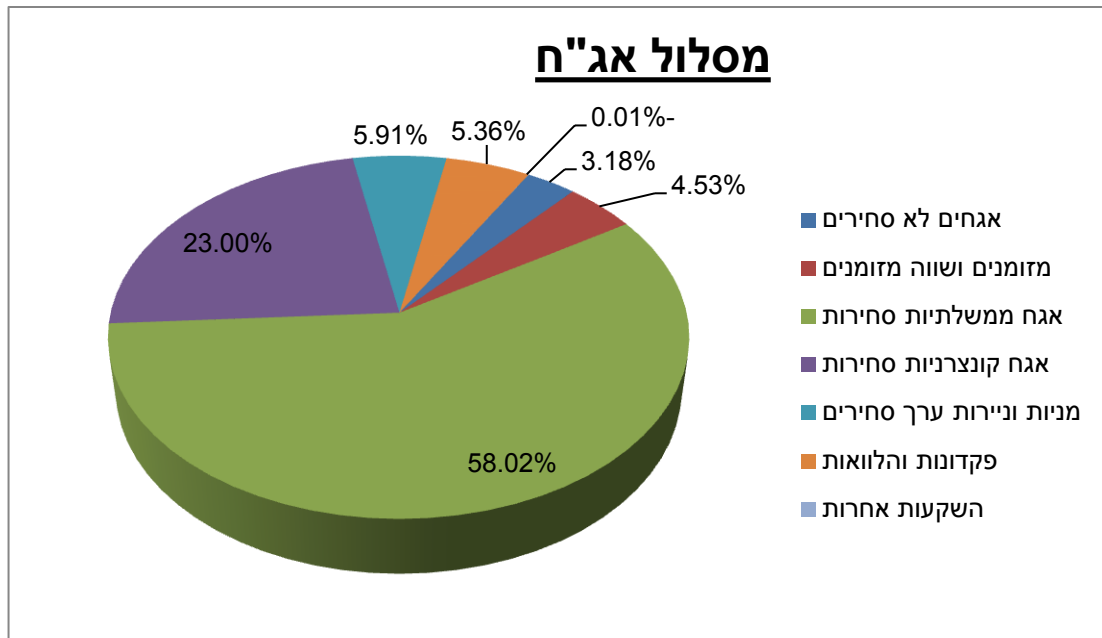
אפיק	
0.00%	אגחים לא סחירים
13.20%	מזומנים ושווה מזומנים
4.39%	אגח ממשלתיות סחירות
0.00%	אגח קונצרניות סחירות
82.23%	מניות וניירות ערך סחירים
0.05%	פקדונות והלוואות
0.13%	השקעות אחרות



מסלול אג"ח (שם מסלול השקעה קודם: אג"ח ופקדונות)

2,450,814	יתרת נכסים במסלול (אלפי ₪)
*2%	שיעור דמי ניהול מרביים מחיסכון מצטבר שניתן לגבות מהמבוטחים
*13%	שיעור דמי ניהול מרביים מפרמיות שניתן לגבות מהמבוטחים
1.08%	שיעור דמי הניהול הקבועים מחיסכון מצטבר שנגבו בפועל מסך נכסי המבוטחים בממוצע
0.04%	שיעור עמלות שגבתה הקרן בפועל בשנת הדיווח
0.00%	שיעור העמלות שהועבר לצדדים קשורים מתוך שיעור ממוצע עמלות שגבתה הקרן בפועל בשנת הדיווח
0.02%	שיעור עמלות ניהול חיצוני שגבתה הקרן בפועל בשנת הדיווח

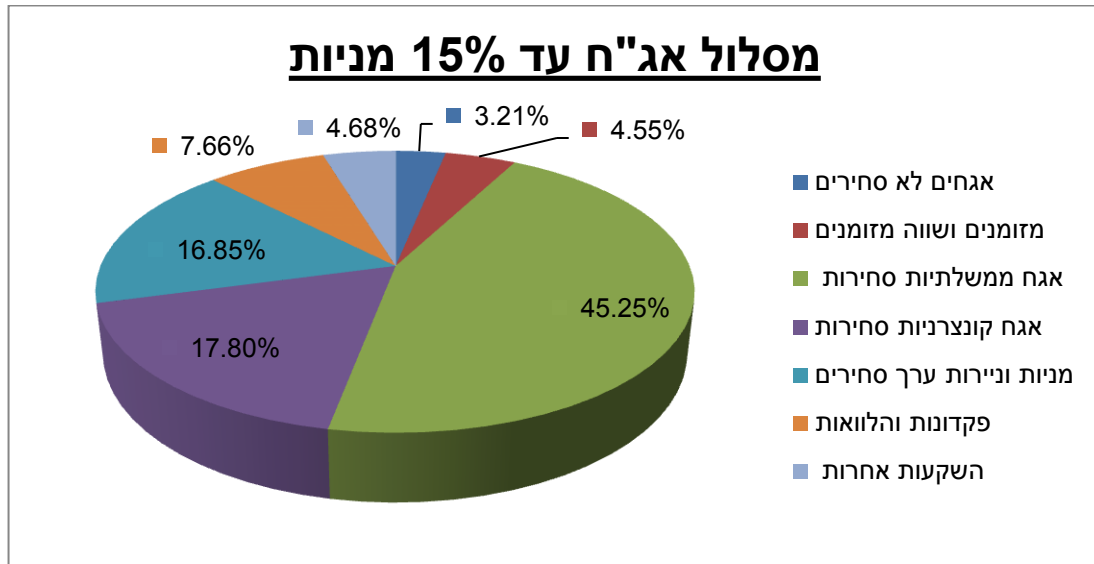
אפיק	
3.18%	אגחים לא סחירים
4.53%	מזומנים ושווה מזומנים
58.02%	אגח ממשלתיות סחירות
23.00%	אגח קונצרניות סחירות
5.91%	מניות וניירות ערך סחירים
5.36%	פקדונות והלוואות
-0.01%	השקעות אחרות



מסלול אג"ח עד 15% מניות (שם מסלול השקעה קודם: כללי 1)

9,346,068	יתרת נכסים במסלול (אלפי ₪)
*2%	שיעור דמי ניהול מרביים מחיסכון מצטבר שניתן לגבות מהמבוטחים
*13%	שיעור דמי ניהול מרביים מפרמיות שניתן לגבות מהמבוטחים
1.08%	שיעור דמי ניהול הקבועים מחיסכון מצטבר שנגבו בפועל מסך נכסי המבוטחים בממוצע
0.07%	שיעור עמלות שגבתה הקרן בפועל בשנת הדיווח
0.00%	שיעור העמלות שהועבר לצדדים קשורים מתוך שיעור ממוצע עמלות שגבתה הקרן בפועל בשנת הדיווח
0.04%	שיעור עמלות ניהול חיצוני שגבתה הקרן בפועל בשנת הדיווח

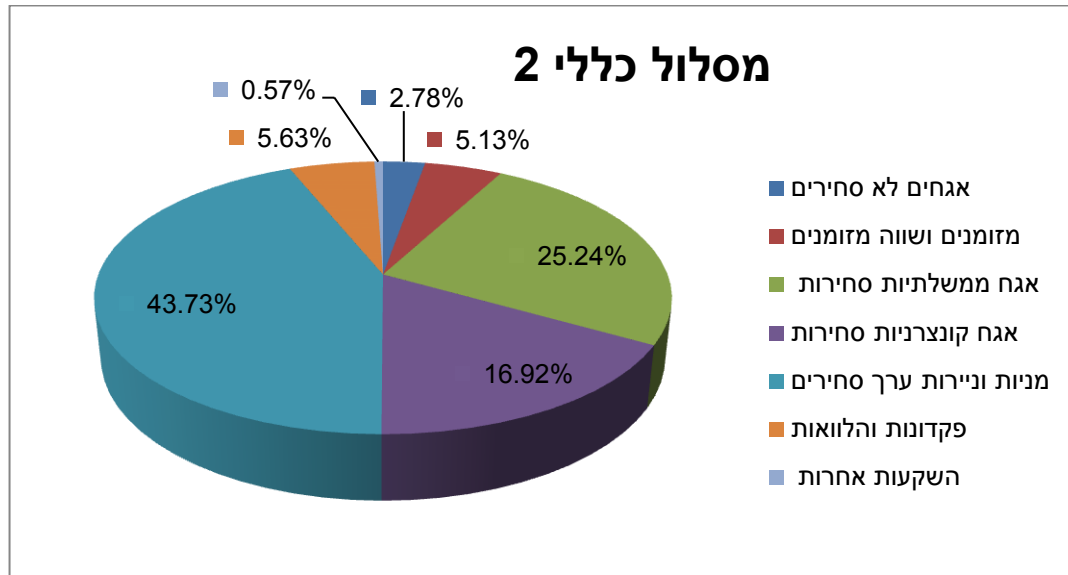
אפיק	
3.21%	אגחים לא סחירים
4.55%	מזומנים ושווה מזומנים
45.25%	אגח ממשלתיות סחירות
17.80%	אגח קונצרניות סחירות
16.85%	מניות וניירות ערך סחירים
7.66%	פקדונות והלוואות
4.68%	השקעות אחרות



מסלול כללי 2 [המסלול סגור לשיווק החל מ-1/1/2016]

1,037,700	יתרת נכסים במסלול (אלפי ₪)
*2%	שיעור דמי ניהול מרביים מחיסכון מצטבר שניתן לגבות מהמבוטחים
*13%	שיעור דמי ניהול מרביים מפרמיות שניתן לגבות מהמבוטחים
1.08%	שיעור דמי ניהול הקבועים מחיסכון מצטבר שנגבו בפועל מסך נכסי המבוטחים בממוצע
0.10%	שיעור עמלות שגבתה הקרן בפועל בשנת הדיווח
0.00%	שיעור העמלות שהועבר לצדדים קשורים מתוך שיעור ממוצע עמלות שגבתה הקרן בפועל בשנת הדיווח
0.07%	שיעור עמלות ניהול חיצוני שגבתה הקרן בפועל בשנת הדיווח

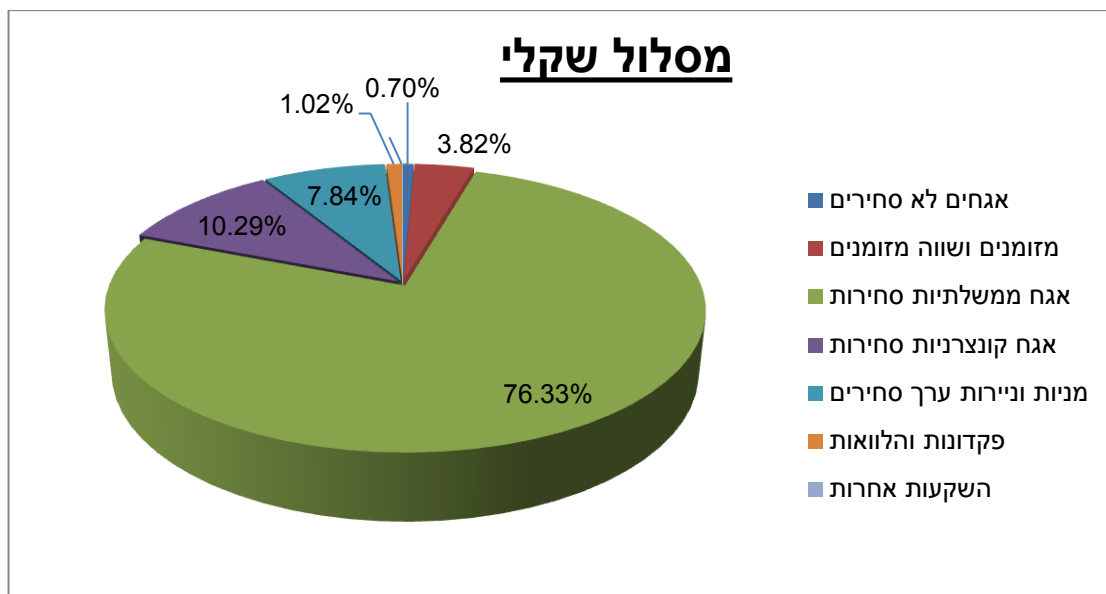
אפיק	
2.78%	אגחים לא סחירים
5.13%	מזומנים ושווה מזומנים
25.24%	אגח ממשלתיות סחירות
16.92%	אגח קונצרניות סחירות
43.73%	מניות וניירות ערך סחירים
5.63%	פקדונות והלוואות
0.57%	השקעות אחרות



מסלול שקלי

408,945	יורת נכסים במסלול (אלפי ₪)
*2%	שיעור דמי ניהול מרביים מחיסכון מצטבר שניתן לגבות מהמבוטחים
*13%	שיעור דמי ניהול מרביים מפרמיות שניתן לגבות מהמבוטחים
1.08%	שיעור דמי הניהול הקבועים מחיסכון מצטבר שנגבו בפועל מסך נכסי המבוטחים בממוצע
0.02%	שיעור עמלות שגבתה הקרן בפועל בשנת הדיווח
0.00%	שיעור העמלות שהועבר לצדדים קשורים מתוך שיעור ממוצע עמלות שגבתה הקרן בפועל בשנת הדיווח
0.00%	שיעור עמלות ניהול חיצוני שגבתה הקרן בפועל בשנת הדיווח

אפיק	
0.70%	אגחים לא סחירים
3.82%	מזומנים ושווה מזומנים
76.33%	אגח ממשלתיות סחירות
10.29%	אגח קונצרניות סחירות
7.84%	מניות וניירות ערך סחירים
1.02%	פקדונות והלוואות
0.00%	השקעות אחרות

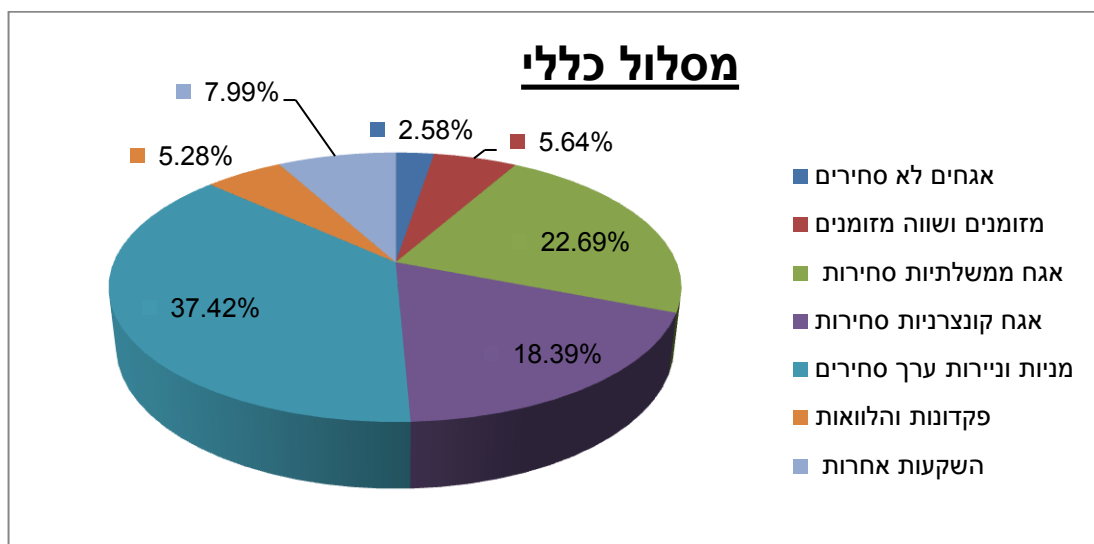


מסלול כללי (שם מסלול השקעה קודם : כללי 3)

[המסלול סגור לשיווק לפוליסות כפופות לתקנות קופות גמל החל מ-1/1/2016]

6,137,734	יתרת נכסים במסלול (אלפי ₪)
*2%	שיעור דמי ניהול מרביים מחיסכון מצטבר שניתן לגבות מהמבוטחים
*13%	שיעור דמי ניהול מרביים מפרמיות שניתן לגבות מהמבוטחים
1.09%	שיעור דמי הניהול הקבועים מחיסכון מצטבר שנגבו בפועל מסך נכסי המבוטחים בממוצע
0.17%	שיעור עמלות שגבתה הקרן בפועל בשנת הדיווח
0.00%	שיעור העמלות שהועבר לצדדים קשורים מתוך שיעור ממוצע עמלות שגבתה הקרן בפועל בשנת הדיווח
0.13%	שיעור עמלות ניהול חיצוני שגבתה הקרן בפועל בשנת הדיווח

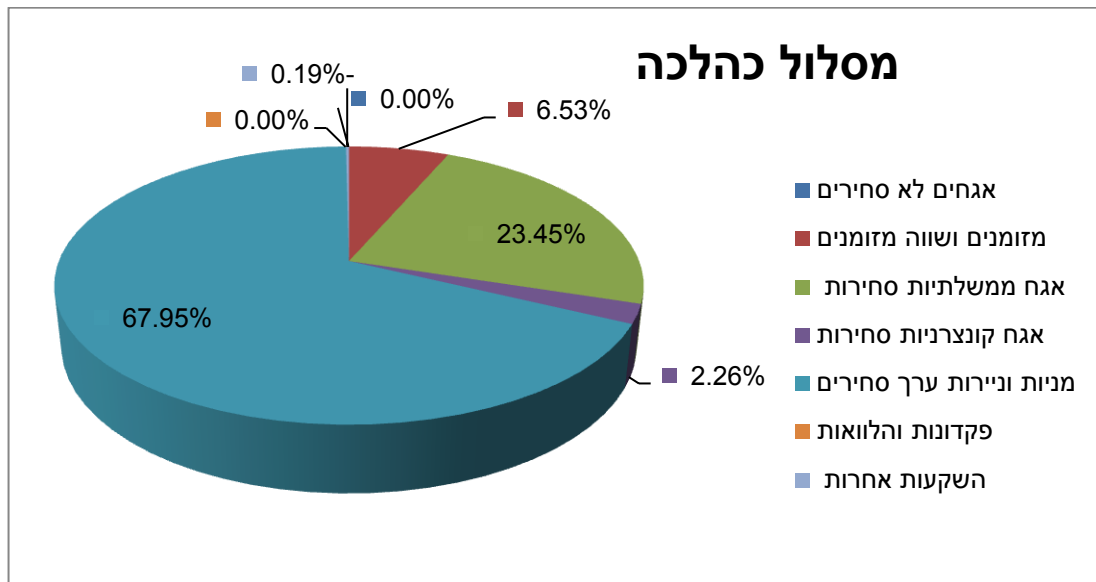
אפיק	
2.58%	אגחים לא סחירים
5.64%	מזומנים ושווה מזומנים
22.69%	אגח ממשלתיות סחירות
18.39%	אגח קונצרניות סחירות
37.42%	מניות וניירות ערך סחירים
5.28%	פקדונות והלוואות
7.99%	השקעות אחרות



מסלול כהלכה (שם מסלול השקעה קודם : תכלת)

97,894	יתרת נכסים במסלול (אלפי ₪)
*2%	שיעור דמי ניהול מרביים מחיסכון מצטבר שניתן לגבות מהמבוטחים
*13%	שיעור דמי ניהול מרביים מפרמיות שניתן לגבות מהמבוטחים
0.97%	שיעור דמי הניהול הקבועים מחיסכון מצטבר שנגבו בפועל מסך נכסי המבוטחים בממוצע
0.11%	שיעור עמלות שגבתה הקרן בפועל בשנת הדיווח
0.00%	שיעור העמלות שהועבר לצדדים קשורים מתוך שיעור ממוצע עמלות שגבתה הקרן בפועל בשנת הדיווח
0.04%	שיעור עמלות ניהול חיצוני שגבתה הקרן בפועל בשנת הדיווח

אפיק	
0.00%	אגחים לא סחירים
6.53%	מזומנים ושווה מזומנים
23.45%	אגח ממשלתיות סחירות
2.26%	אגח קונצרניות סחירות
67.95%	מניות וניירות ערך סחירים
0.00%	פקדונות והלוואות
-0.19%	השקעות אחרות

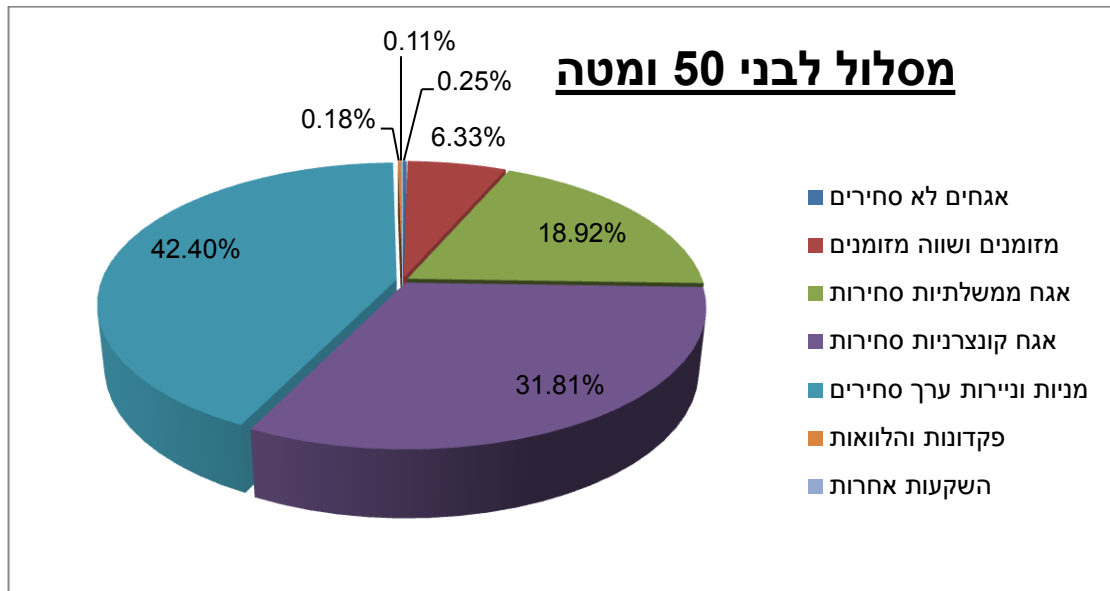


מודל תלוי גיל

מסלול חכם לבני 50 ומטה

1,450,046	יתרת נכסים במסלול (אלפי ₪)
4%	שיעור דמי ניהול מרביים מחיסכון מצטבר שניתן לגבות מהמבוטחים
1.05%	שיעור דמי ניהול מרביים מפרמיות שניתן לגבות מהמבוטחים
0.70%	שיעור דמי הניהול הקבועים מחיסכון מצטבר שנגבו בפועל מסך נכסי המבוטחים בממוצע
0.08%	שיעור עמלות שגבתה הקרן בפועל בשנת הדיווח
0.00%	שיעור העמלות שהועבר לצדדים קשורים מתוך שיעור ממוצע עמלות שגבתה הקרן בפועל בשנת הדיווח
0.05%	שיעור עמלות ניהול חיצוני שגבתה הקרן בפועל בשנת הדיווח

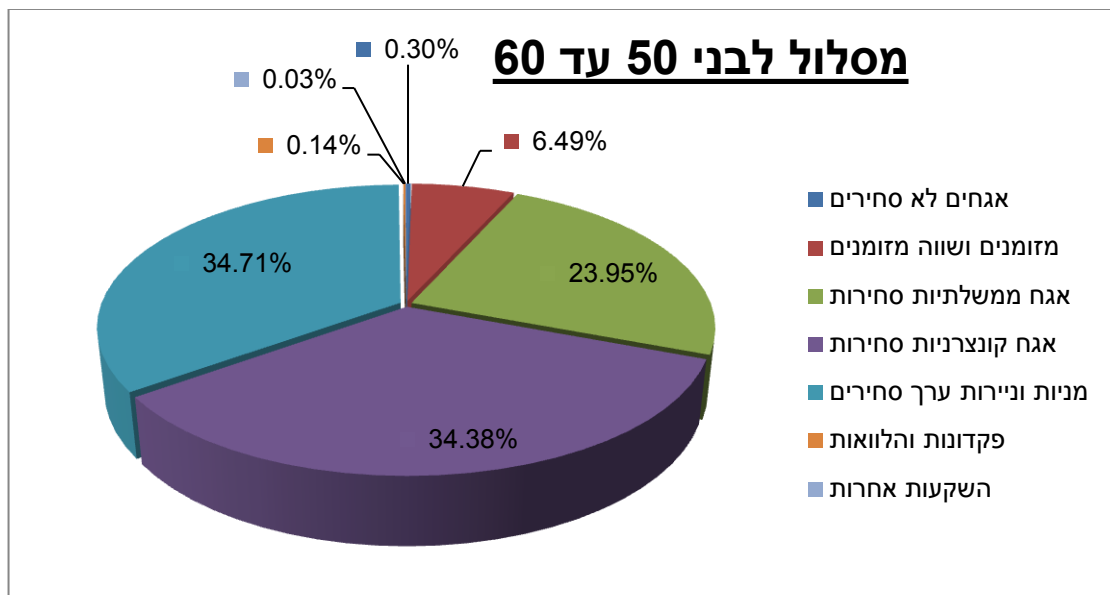
אפיק	
0.25%	אגחים לא סחירים
6.33%	מזומנים ושווה מזומנים
18.92%	אגח ממשלתיות סחירות
31.81%	אגח קונצרניות סחירות
42.40%	מניות וניירות ערך סחירים
0.18%	פקדונות והלוואות
0.11%	השקעות אחרות



מסלול חכם לבני 50 עד 60

288,280	יתרת נכסים במסלול (אלפי ₪)
4%	שיעור דמי ניהול מרביים מחיסכון מצטבר שניתן לגבות מהמבוטחים
1.05%	שיעור דמי ניהול מרביים מפרמיות שניתן לגבות מהמבוטחים
0.84%	שיעור דמי הניהול הקבועים מחיסכון מצטבר שנגבו בפועל מסך נכסי המבוטחים בממוצע
0.07%	שיעור עמלות שגבתה הקרן בפועל בשנת הדיווח
0.00%	שיעור העמלות שהועבר לצדדים קשורים מתוך שיעור ממוצע עמלות שגבתה הקרן בפועל בשנת הדיווח
0.04%	שיעור עמלות ניהול חיצוני שגבתה הקרן בפועל בשנת הדיווח

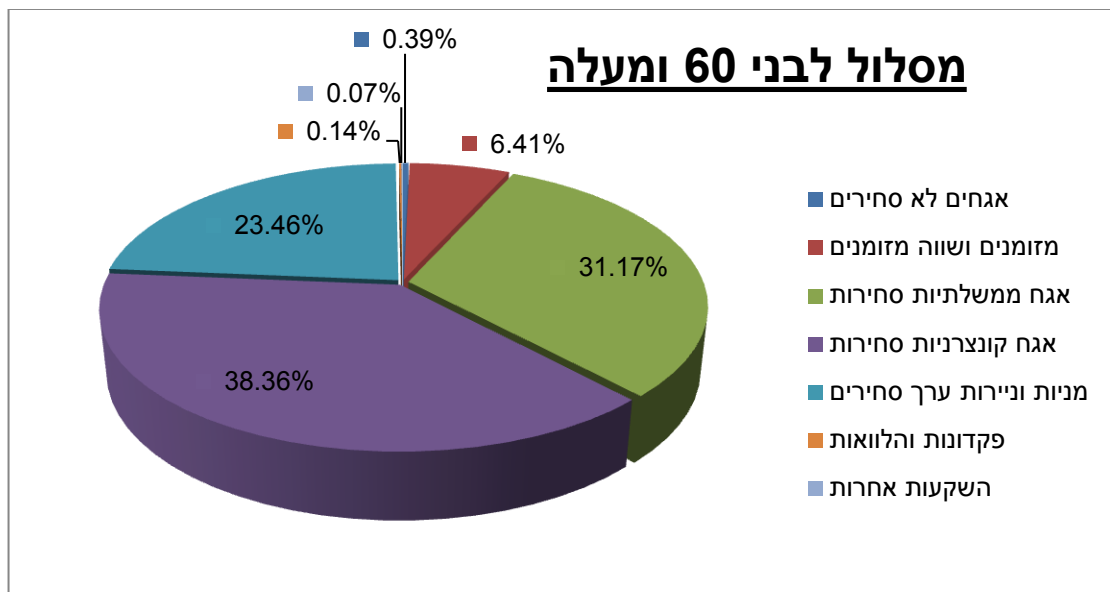
	אפיק
0.30%	אגחים לא סחירים
6.49%	מזומנים ושווה מזומנים
23.95%	אגח ממשלתיות סחירות
34.38%	אגח קונצרניות סחירות
34.71%	מניות וניירות ערך סחירים
0.14%	פקדונות והלוואות
0.03%	השקעות אחרות



מסלול חכם לבני 60 ומעלה

441,810	יתרת נכסים במסלול (אלפי ₪)
4%	שיעור דמי ניהול מרביים מחיסכון מצטבר שניתן לגבות מהמבוטחים
1.05%	שיעור דמי ניהול מרביים מפרמיות שניתן לגבות מהמבוטחים
0.58%	שיעור דמי הניהול הקבועים מחיסכון מצטבר שנגבו בפועל מסך נכסי המבוטחים בממוצע
0.06%	שיעור עמלות שגבתה הקרן בפועל בשנת הדיווח
0.00%	שיעור העמלות שהועבר לצדדים קשורים מתוך שיעור ממוצע עמלות שגבתה הקרן בפועל בשנת הדיווח
0.03%	שיעור עמלות ניהול חיצוני שגבתה הקרן בפועל בשנת הדיווח

אפיק	
0.39%	אגחים לא סחירים
6.41%	מזומנים ושווה מזומנים
31.17%	אגח ממשלתיות סחירות
38.36%	אגח קונצרניות סחירות
23.46%	מניות וניירות ערך סחירים
0.14%	פקדונות והלוואות
0.07%	השקעות אחרות

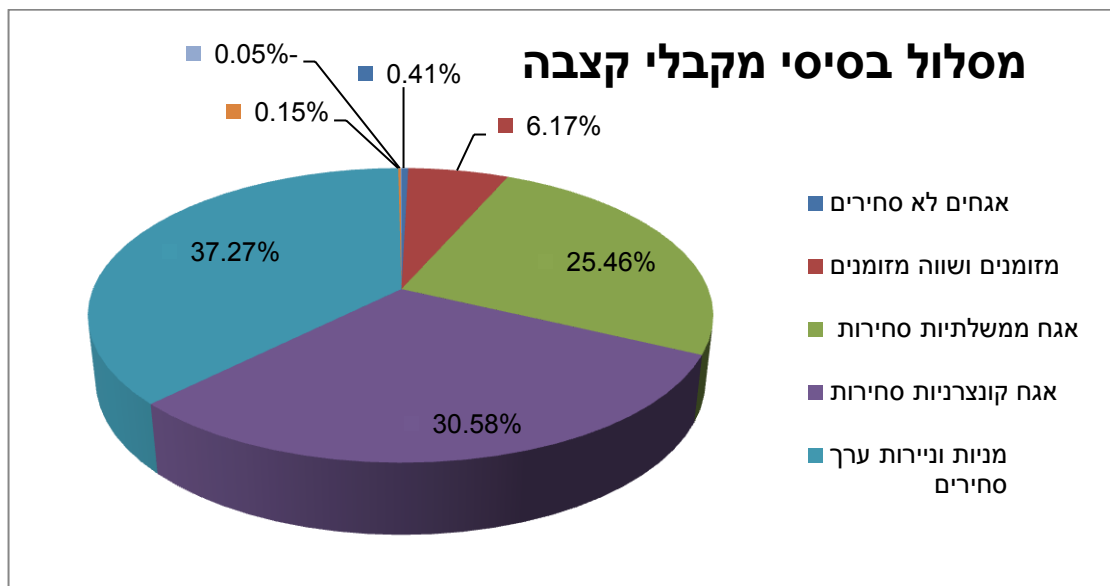


מסלולי השקעה מקבלי קצבה

מסלול בסיסי מקבלי קצבה

460,773	יתרת נכסים במסלול (אלפי ₪)
*1.05%	שיעור דמי ניהול מרביים מחיסכון מצטבר שניתן לגבות מהמבוטחים
0.00%	שיעור דמי הניהול הקבועים מחיסכון מצטבר שנגבו בפועל מסך נכסי המבוטחים בממוצע
0.09%	שיעור עמלות שגבתה הקרן בפועל בשנת הדיווח
0.00%	שיעור העמלות שהועבר לצדדים קשורים מתוך שיעור ממוצע עמלות שגבתה הקרן בפועל בשנת הדיווח
0.05%	שיעור עמלות ניהול חיצוני שגבתה הקרן בפועל בשנת הדיווח

	אפיק
0.41%	אגחים לא סחירים
6.17%	מזומנים ושווה מזומנים
25.46%	אגח ממשלתיות סחירות
30.58%	אגח קונצרניות סחירות
37.27%	מניות וניירות ערך סחירים
0.15%	פקדונות והלוואות
-0.05%	השקעות אחרות



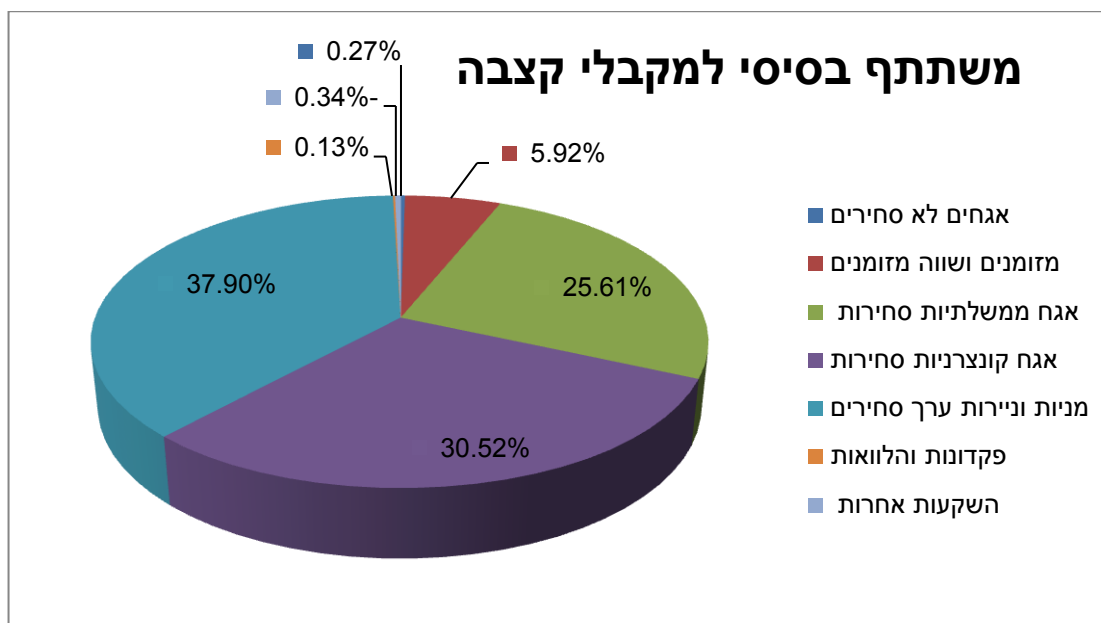
*לפוליסות כפופות קופות גמל שהותרו לשיווק החל מ-1/1/2013 שיעור דמי ניהול מרביים מחיסכון

מצטבר 1.05%.

מסלול בסיסי מקבלי קצבה - פוליסות לפני 2004

374,963	יתרת נכסים במסלול (אלפי ₪)
0.00%	שיעור דמי הניהול הקבועים מחיסכון מצטבר שנגבו בפועל מסך נכסי המבוטחים בממוצע
0.09%	שיעור עמלות שגבתה הקרן בפועל בשנת הדיווח
0.00%	שיעור העמלות שהועבר לצדדים קשורים מתוך שיעור ממוצע עמלות שגבתה הקרן בפועל בשנת הדיווח
0.05%	שיעור עמלות ניהול חיצוני שגבתה הקרן בפועל בשנת הדיווח

אפיק	
0.27%	אגחים לא סחירים
5.92%	מזומנים ושווה מזומנים
25.61%	אגח ממשלתיות סחירות
30.52%	אגח קונצרניות סחירות
37.90%	מניות וניירות ערך סחירים
0.13%	פקדונות והלוואות
-0.34%	השקעות אחרות

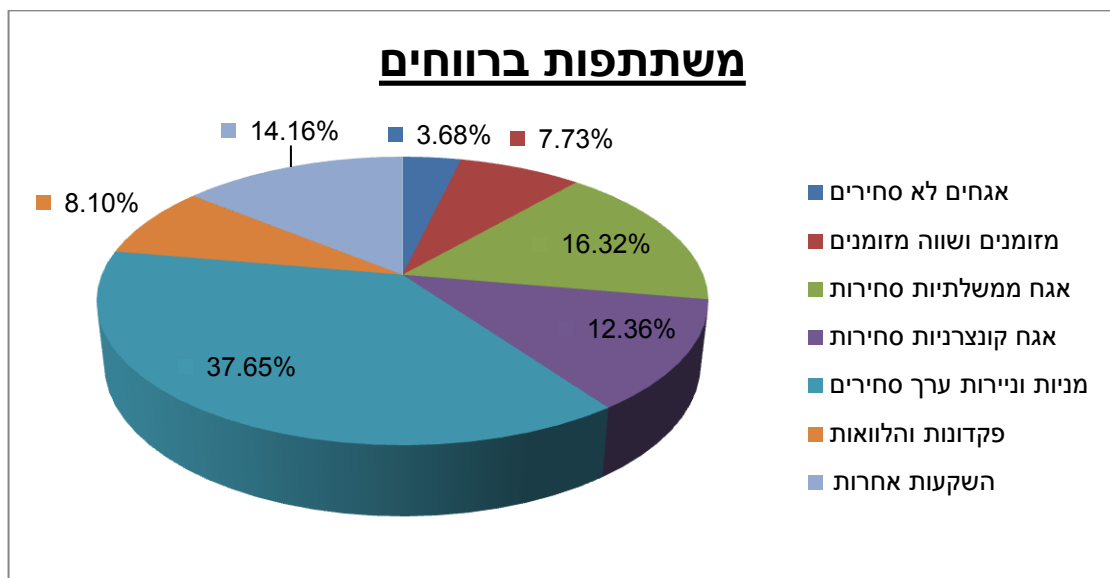


פוליסות משתתפות ברווחים

פוליסות משתתפות ברווחים 91/92 קרן ט' - י'

36,795,425	יתרת נכסים במסלול (אלפי ₪)
0.58%	שיעור דמי הניהול הקבועים מחיסכון מצטבר שנגבו בפועל מסך נכסי המבוטחים בממוצע
0.02%	שיעור דמי הניהול המשתנים מחיסכון מצטבר שנגבו בפועל מסך נכסי המבוטחים בממוצע
0.18%	שיעור עמלות שגבתה הקרן בפועל בשנת הדיווח
0.00%	שיעור העמלות שהועבר לצדדים קשורים מתוך שיעור ממוצע עמלות שגבתה הקרן בפועל בשנת הדיווח
0.15%	שיעור עמלות ניהול חיצוני שגבתה הקרן בפועל בשנת הדיווח

	אפיק
3.68%	אגחים לא סחירים
7.73%	מזומנים ושווה מזומנים
16.32%	אגח ממשלתיות סחירות
12.36%	אגח קונצרניות סחירות
37.65%	מניות וניירות ערך סחירים
8.10%	פקדונות והלוואות
14.16%	השקעות אחרות

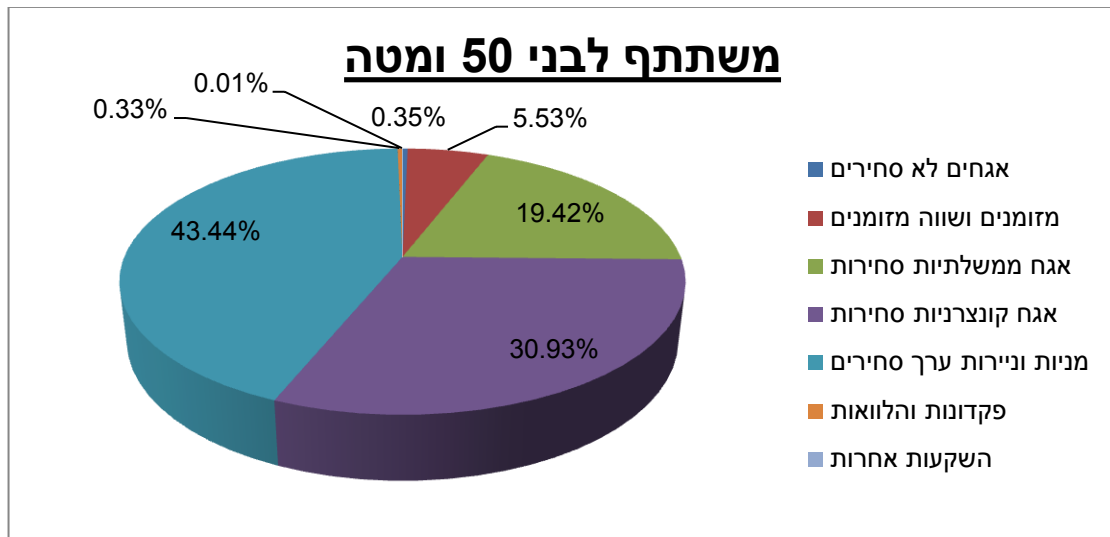


מודל תלוי גיל – פוליסות לפני 2004

מסלול חכם לבני 50 ומטה - פוליסות לפני 2004

159,200	יתרת נכסים במסלול (אלפי ₪)
0.57%	שיעור דמי הניהול הקבועים מחיסכון מצטבר שנגבו בפועל מסך נכסי המבוטחים בממוצע
0.03%	שיעור דמי הניהול המשתנים מחיסכון מצטבר שנגבו בפועל מסך נכסי המבוטחים בממוצע
0.06%	שיעור עמלות שגבתה הקרן בפועל בשנת הדיווח
0.00%	שיעור העמלות שהועבר לצדדים קשורים מתוך שיעור ממוצע עמלות שגבתה הקרן בפועל בשנת הדיווח
0.06%	שיעור עמלות ניהול חיצוני שגבתה הקרן בפועל בשנת הדיווח

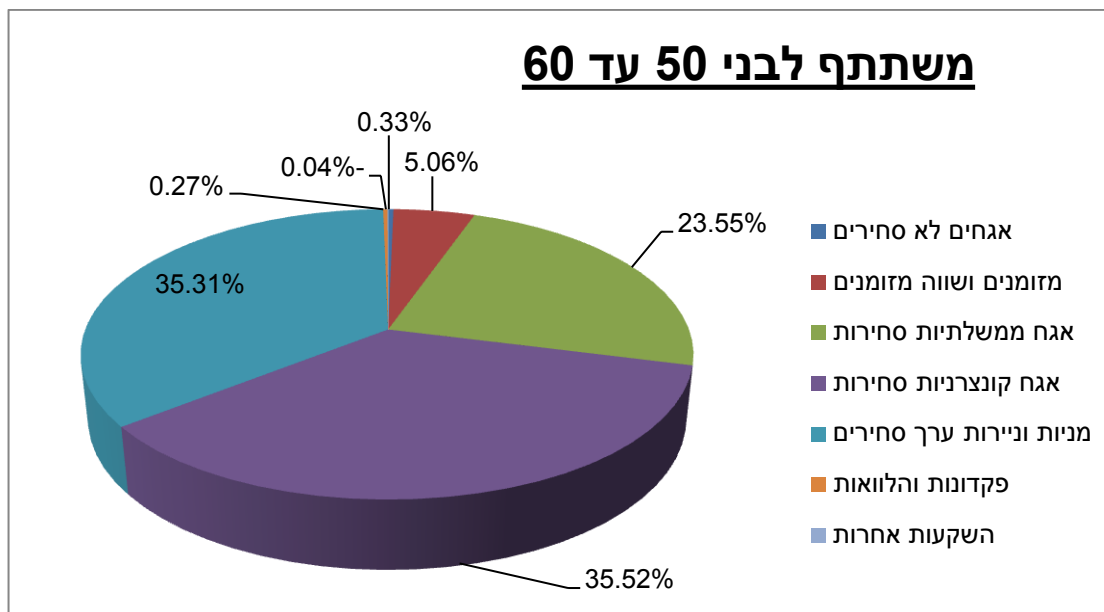
אפיק	
0.35%	אגחים לא סחירים
5.53%	מזומנים ושווה מזומנים
19.42%	אגח ממשלתיות סחירות
30.93%	אגח קונצרניות סחירות
43.44%	מניות וניירות ערך סחירים
0.33%	פקדונות והלוואות
0.01%	השקעות אחרות



מסלול חכם לבני 50 עד 60 - פוליסות לפני 2004

283,185	יתרת נכסים במסלול (אלפי ₪)
0.59%	שיעור דמי הניהול הקבועים מחיסכון מצטבר שנגבו בפועל מסך נכסי המבוטחים בממוצע
0.01%	שיעור דמי הניהול המשתנים מחיסכון מצטבר שנגבו בפועל מסך נכסי המבוטחים בממוצע
0.08%	שיעור עמלות שגבתה הקרן בפועל בשנת הדיווח
0.00%	שיעור העמלות שהועבר לצדדים קשורים מתוך שיעור ממוצע עמלות שגבתה הקרן בפועל בשנת הדיווח
0.05%	שיעור עמלות ניהול חיצוני שגבתה הקרן בפועל בשנת הדיווח

אפיק	
0.33%	אגחים לא סחירים
5.06%	מזומנים ושווה מזומנים
23.55%	אגח ממשלתיות סחירות
35.52%	אגח קונצרניות סחירות
35.31%	מניות וניירות ערך סחירים
0.27%	פקדונות והלוואות
-0.04%	השקעות אחרות



מסלול חכם לבני 60 ומעלה - פוליסות לפני 2004

486,390	יתרת נכסים במסלול (אלפי ₪)
0.58%	שיעור דמי הניהול הקבועים מחיסכון מצטבר שנגבו בפועל מסך נכסי המבוטחים בממוצע
-0.01%	שיעור דמי הניהול המשתנים מחיסכון מצטבר שנגבו בפועל מסך נכסי המבוטחים בממוצע
0.05%	שיעור עמלות שגבתה הקרן בפועל בשנת הדיווח
0.00%	שיעור העמלות שהועבר לצדדים קשורים מתוך שיעור ממוצע עמלות שגבתה הקרן בפועל בשנת הדיווח
0.04%	שיעור עמלות ניהול חיצוני שגבתה הקרן בפועל בשנת הדיווח

	אפיק
0.31%	אגחים לא סחירים
6.71%	מזומנים ושווה מזומנים
30.75%	אגח ממשלתיות סחירות
38.06%	אגח קונצרניות סחירות
23.96%	מניות וניירות ערך סחירים
0.21%	פקדונות והלוואות
0.00%	השקעות אחרות

