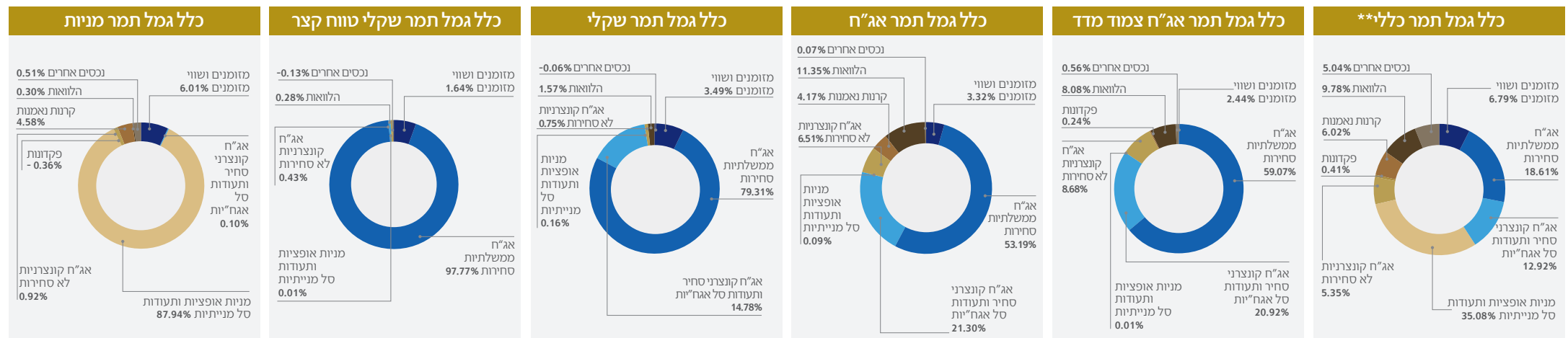


# כלל פנסיה וגמל / תשואות והרכבי נכסים\* נכון לחודש נובמבר 2017

## קופות גמל

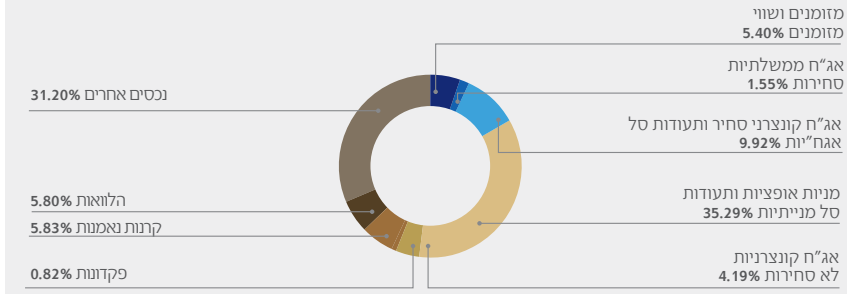
מדד שארפ ל-5 שנים לפי גמל נטו 11/17	תשואה ממוצעת		תשואה מצטברת		פרטי קופה		
	5 שנים אחרונות	3 שנים אחרונות	3 שנים אחרונות	שנה אחרונה	סך נכסי קופה באלפי ₪ 11/2017	קופה	מס באוצר
1.26	5.76%	3.48%	10.82%	8.27%	11,851,757	כלל תמר כללי**	253
1.25	5.81%	3.45%	10.71%	8.49%	3,870,860	בר ג'	263
0.64	2.53%	1.09%	3.31%	3.48%	1,163,029	כלל תמר מדד <sup>2</sup>	124
0.89	3.05%	1.51%	4.60%	3.80%	1,076,336	כלל תמר אג"ח <sup>3</sup>	117
1.23	3.58%	2.06%	6.30%	3.66%	496,169	כלל תמר שקלים <sup>4</sup>	592
-0.34	0.62%	0.15%	0.46%	0.23%	211,052	כלל תמר שקלי טווח קצר <sup>5</sup>	128
0.97	9.43%	5.96%	18.95%	15.91%	210,426	כלל תמר מניות <sup>6</sup>	127
0.85	4.12%	1.98%	6.07%	6.45%	35,553	כלל תמר הלכתי "הוד" <sup>7</sup>	1533



## קרנות פנסיה

ממד שארפ ל-5 שנים לפי פנסיה נט 11/17	תשואה ממוצעת		תשואה מצטברת		פרטי קופה	
	5 שנים אחרונות	3 שנים אחרונות	3 שנים אחרונות	שנה אחרונה	קופה	מס באוצר
1.61	6.73%	13.99%	4.46%	9.20%	סך נכסי קופה באלפי ₪ 11/2017	2002 כלל פנסיה מסלול ספיר <sup>21*</sup>
1.14	5.65%	9.52%	3.08%	8.43%	1,064,331	2716 כלל פנסיה כללית משלימה <sup>22</sup>
1.26	5.36%	10.65%	3.43%	7.55%	298,767	2004 מסלול הלכה <sup>23</sup>

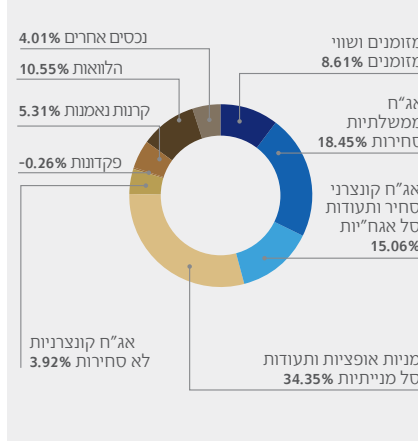
## כלל פנסיה מסלול ספיר\*



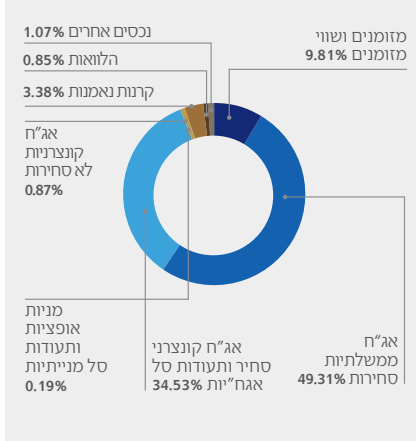
## קרנות השתלמות

ממד שארפ ל-5 שנים לפי גמל נט 11/17	תשואה ממוצעת		תשואה מצטברת		פרטי קופה	
	5 שנים אחרונות	3 שנים אחרונות	3 שנים אחרונות	שנה אחרונה	קופה	מס באוצר
1.2	5.46%	3.24%	10.03%	7.89%	סך נכסי קופה באלפי ₪ 11/2017	456 כלל השתלמות כללי <sup>10</sup>
0.62	2.44%	1.03%	3.12%	3.58%	376,700	1348 כלל השתלמות אג"ח צמוד מדד <sup>11</sup>
-0.3	0.63%	0.16%	0.48%	0.19%	171,304	1351 כלל השתלמות שקלי טווח קצר <sup>12</sup>
0.86	8.37%	5.05%	15.93%	15.40%	128,217	1350 כלל השתלמות מניות <sup>13</sup>
0.86	4.06%	2.14%	6.56%	6.33%	83,395	1534 מסלול הלכה <sup>14</sup>
0.82	-	1.3%	3.9%	3.46%	123,471	2115 כלל השתלמות אג"ח <sup>15</sup>

## כלל השתלמות כללי



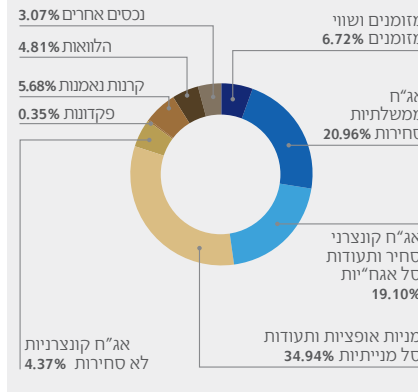
## כלל השתלמות אג"ח



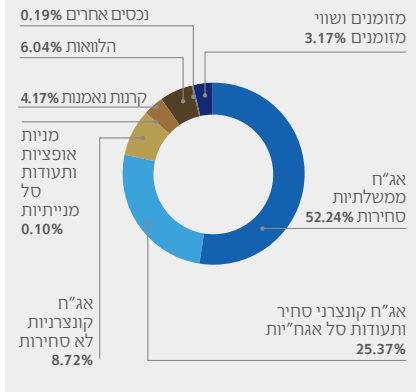
## קופות פיצויים

ממד שארפ ל-5 שנים לפי גמל נט 11/17	תשואה ממוצעת		תשואה מצטברת		פרטי קופה	
	5 שנים אחרונות	3 שנים אחרונות	3 שנים אחרונות	שנה אחרונה	קופה	מס באוצר
1.15	5.20%	2.98%	9.21%	8.05%	סך נכסי קופה באלפי ₪ 11/2017	241 כלל פיצויים למעסיק <sup>16</sup>
1.17	5.19%	3.08%	9.51%	7.76%	615,851	239 דיסקונט לפיצויים <sup>17</sup>
0.9	3.06%	1.47%	4.49%	3.85%	556,593	152 כלל ברזל <sup>18</sup>
1.13	5.06%	2.92%	9.01%	7.68%	98,590	443 כלל מרכזית לפיצויים <sup>19</sup>
1.15	5.19%	2.88%	8.89%	7.67%	53,899	219 אלמוג <sup>20</sup>

## כלל פיצויים למעסיק



## כלל ברזל



\* מסלול השקעה נסגר לשיווק למצטרפים חדשים ב-1.16

512244146-00000000000253-0128-000<sup>5</sup>  
512244146-000000000000456-1348-000<sup>11</sup>  
512244146-000000000000241-0241-000<sup>16</sup>  
512244146-000000000000170-2002-000<sup>21</sup>

512244146-000000000000253-0592-000<sup>4</sup>  
512244146-000000000000456-0456-000<sup>20</sup>  
512244146-000000000000456-2115-000<sup>15</sup>  
512244146-000000000000219-0219-000<sup>20</sup>

512244146-000000000000253-0117-000<sup>3</sup>  
512244146-000000000000263-0263-000<sup>9</sup>  
512244146-000000000000456-1534-000<sup>14</sup>  
512244146-000000000000443-0443-000<sup>19</sup>

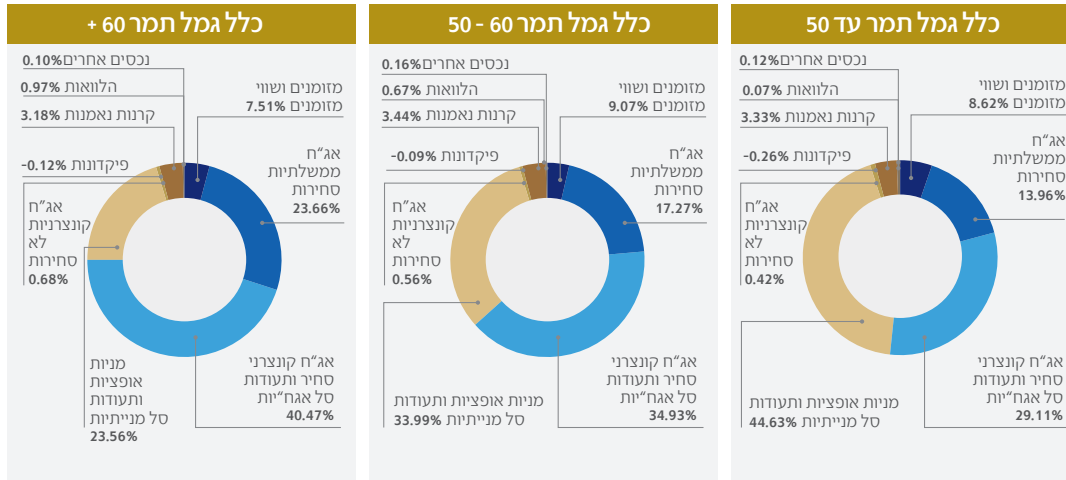
512244146-000000000000253-0124-000<sup>2</sup>  
512244146-000000000000253-1533-000<sup>7</sup>  
512244146-000000000000456-1350-000<sup>13</sup>  
512244146-000000000000152-0152-000<sup>18</sup>  
512244146-000000000000170-2004-000<sup>23</sup>

512244146-000000000000253-0253-000<sup>1</sup>  
512244146-000000000000253-0127-000<sup>6</sup>  
512244146-000000000000456-1351-000<sup>12</sup>  
512244146-000000000000239-0239-000<sup>17</sup>  
512244146-0000000000000667-000<sup>22</sup>

קידוד מוצרים:

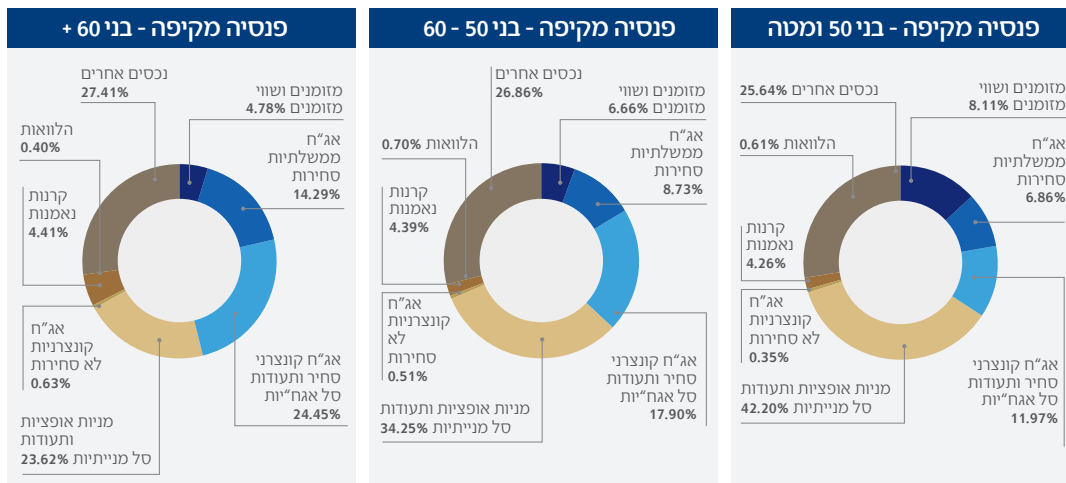
# כלל פנסיה וגמל - מסלולים תלוי גיל / תשואות נכון לחודש נובמבר 2017

## קופות גמל



מס באוצר	קופה	סך נכסי קופה באלפי ₪	שנה אחרונה	תשואה מצטברת תשואה ממוצעת חודשים אחרונים	תשואה ממוצעת חודשים אחרונים	מדד שארפ 5 שנים לפי גמל נט
9651	כלל תמר עד 50 <sup>21</sup>	423,966	8.90%	36 חודשים אחרונים	60 חודשים אחרונים	11/17
9652	כלל תמר 50-60 <sup>22</sup>	524,646	7.71%			
9653	כלל תמר 60 ומעלה <sup>23</sup>	876,037	6.77%			

## קרנות פנסיה



מסלול השקעה	סך נכסי קופה באלפי ₪	שנה אחרונה	תשואה מצטברת תשואה ממוצעת חודשים אחרונים	תשואה ממוצעת חודשים אחרונים	מדד שארפ 5 שנים לפי פנסיה נט
פנסיה מקיפה בני 50 ומטה <sup>24</sup>	3,210,893	9.00%	36 חודשים אחרונים	60 חודשים אחרונים	11/17
פנסיה מקיפה בני 50 עד 60 <sup>25</sup>	865,675	7.69%			
פנסיה מקיפה בני 60 ומעלה <sup>26</sup>	543,138	6.66%			