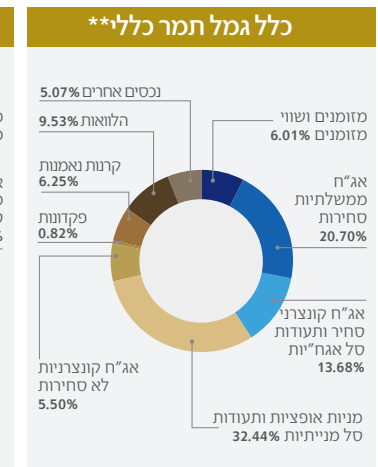
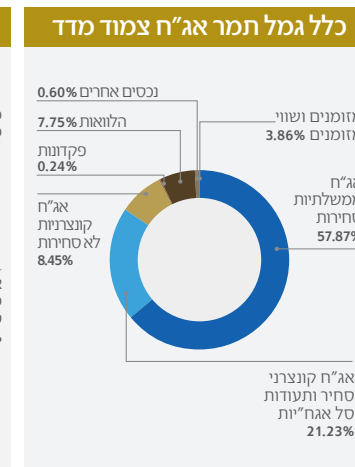
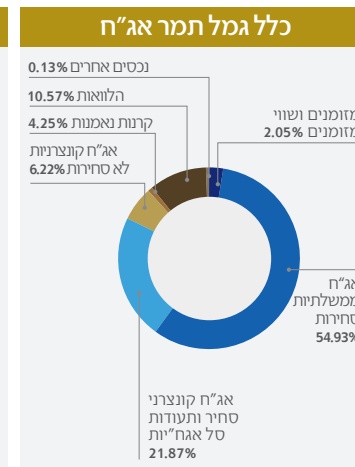
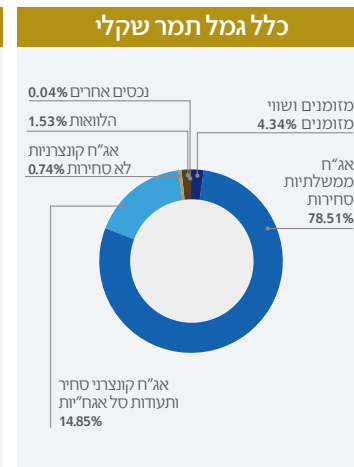
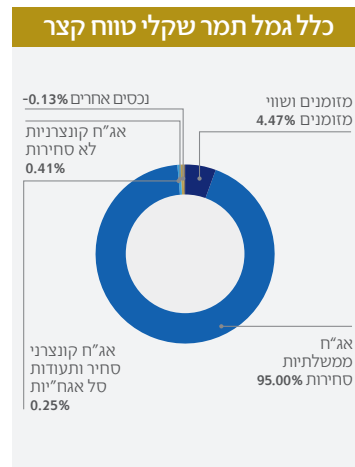
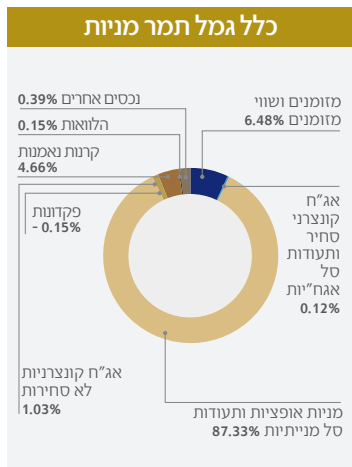


כלל פנסיה וגמל / תשואות והרכבי נכסים* נכון לחודש ספטמבר 2017

קופות גמל

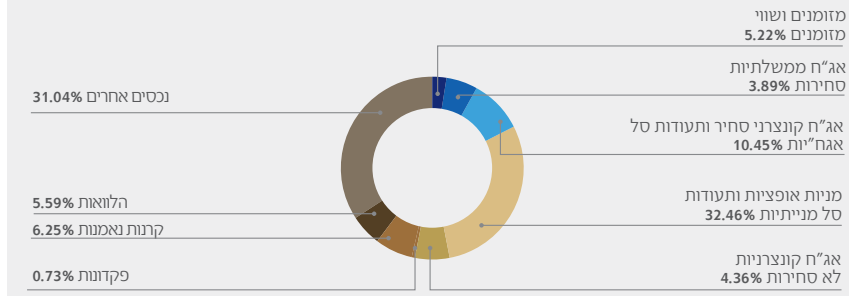
מדד שארפ 5-7 שנים לפי גמל נטו 9/17	תשואה ממוצעת		תשואה מצטברת		פרטי קופה		
	5 שנים אחרונות	3 שנים אחרונות	3 שנים אחרונות	שנה אחרונה	סך נכסי קופה באלפי ₪ 9/2017	קופה	מס באוצר
1.19	6.03%	3.22%	9.96%	6.67%	11,848,437	כלל תמר כללי**	253
1.17	6.02%	3.16%	9.78%	6.76%	3,833,433	בר ג*	263
0.57	2.69%	0.82%	2.47%	1.84%	1,196,076	כלל תמר מדד ²	124
0.85	3.22%	1.53%	4.67%	2.22%	1,099,055	כלל תמר אג"ח ³	117
1.27	3.89%	2.31%	7.10%	1.78%	502,139	כלל תמר שקלים ⁴	592
-0.39	0.69%	0.15%	0.45%	0.17%	217,328	כלל תמר שקלי טווח קצר ⁵	128
0.9	9.84%	4.71%	14.81%	13.06%	198,890	כלל תמר מניות ⁶	127
0.75	4.07%	1.85%	5.65%	4.94%	32,955	כלל תמר הלכתי "הוד" ⁷	1533



קרנות פנסיה

מדד שארפ ל-5 שנים פניסי 9/17 נט	תשואה ממוצעת		תשואה מצטברת		פרטי קופה		
	5 שנים אחרונות	3 שנים אחרונות	3 שנים אחרונות	שנה אחרונה	סך נכסי קופה בא לפי 9/2017	קופה	מס באוצר
1.52	6.83%	4.42%	13.87%	7.87%	48,205,328	כלל פנסיה קרן ממוזגת ^{21*}	170
1.08	5.96%	3.01%	9.31%	6.54%	1,034,358	כלל פנסיה כללית משלימה ²²	2004
1.15	5.27%	3.42%	10.62%	6.47%	286,410	מסלול הלכה ²³	667

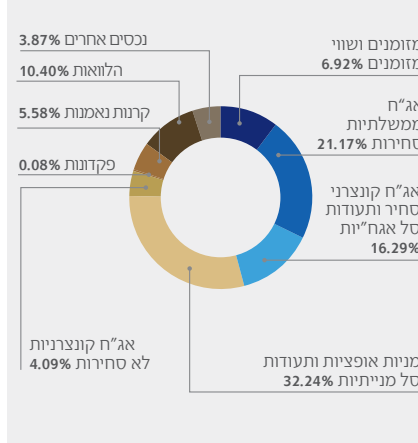
כלל פנסיה מסלול ספיר*



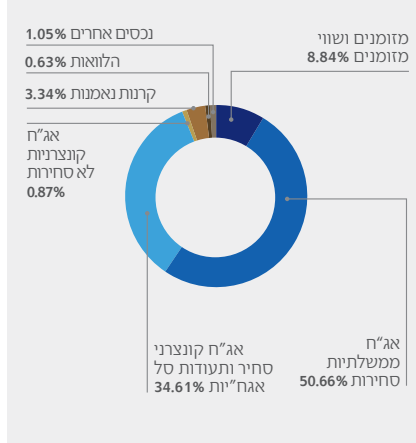
קרנות השתלמות

מדד שארפ ל-5 שנים לפי 9/17 נט	תשואה ממוצעת		תשואה מצטברת		פרטי קופה		
	5 שנים אחרונות	3 שנים אחרונות	3 שנים אחרונות	שנה אחרונה	סך נכסי קופה בא לפי 9/2017	קופה	מס באוצר
1.12	5.64%	2.96%	9.16%	6.14%	6,385,718	כלל השתלמות כללי ¹⁰	456
0.53	2.53%	0.70%	2.10%	1.91%	382,244	כלל השתלמות אג"ח צמוד מדד ¹¹	1348
-0.25	0.71%	0.16%	0.48%	0.15%	174,629	כלל השתלמות שקלי טווח קצר ¹²	1351
0.79	8.72%	3.72%	11.59%	12.34%	120,723	כלל השתלמות מניות ¹³	1350
0.74	3.91%	1.99%	6.08%	4.75%	79,844	מסלול הלכה ¹⁴	1534
---	-	1.4%	4.2%	1.99%	120,871	כלל השתלמות אג"ח ¹⁵	2115

כלל השתלמות כללי



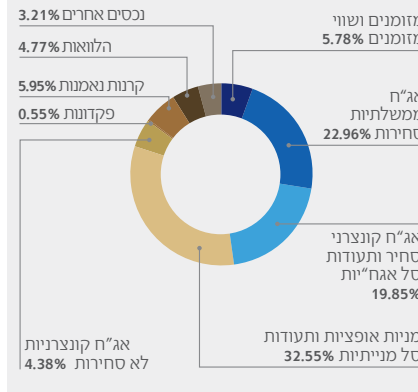
כלל השתלמות אג"ח



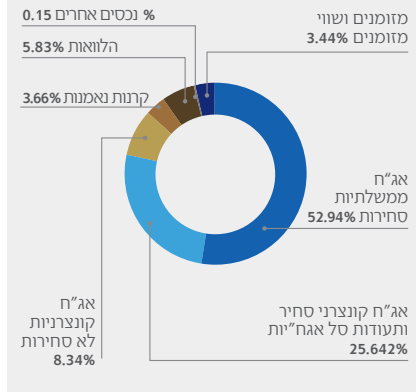
קופות פיצויים

מדד שארפ ל-5 שנים לפי 9/17 נט	תשואה ממוצעת		תשואה מצטברת		פרטי קופה		
	5 שנים אחרונות	3 שנים אחרונות	3 שנים אחרונות	שנה אחרונה	סך נכסי קופה בא לפי 9/2017	קופה	מס באוצר
1.08	5.45%	2.71%	8.35%	6.33%	1,363,346	כלל פיצויים למעסיק ¹⁶	241
1.1	5.43%	2.74%	8.44%	6.24%	615,355	דיסקונט לפיצויים ¹⁷	239
0.87	3.30%	1.51%	4.59%	2.20%	565,824	כלל ברזל ¹⁸	152
1.05	5.28%	2.67%	8.21%	5.83%	99,706	כלל מרכזית לפיצויים ¹⁹	443
1.06	5.36%	2.64%	8.14%	5.79%	53,769	אלמוג ²⁰	219

כלל פיצויים למעסיק



כלל ברזל



* מסלול השקעה נסגר לשיווק למצטרפים חדשים ב-1.16

512244146-00000000000253-0128-000⁵
512244146-000000000000456-1348-000¹¹
512244146-000000000000241-0241-000¹⁶
512244146-00000000000170-2002-000²¹

512244146-00000000000253-0592-000⁴
512244146-000000000000456-0456-000²⁰
512244146-000000000000456-2115-000¹⁵
512244146-00000000000219-0219-000²⁰

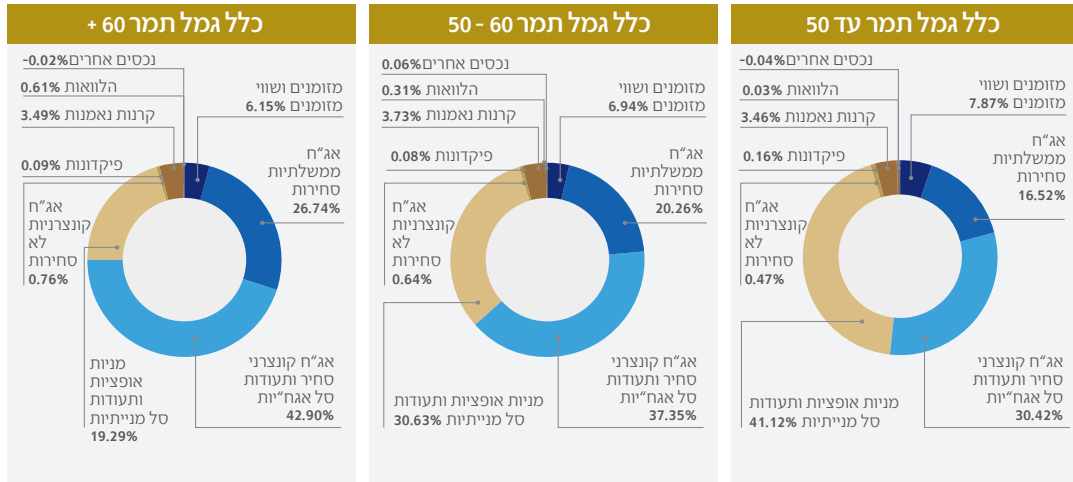
512244146-00000000000253-0117-000³
512244146-00000000000263-0263-000⁹
512244146-000000000000456-1534-000¹⁴
512244146-000000000000443-0443-000¹⁹

512244146-00000000000253-0124-000²
512244146-00000000000253-1533-000⁷
512244146-000000000000456-1350-000¹³
512244146-00000000000152-0152-000¹⁸
512244146-00000000000170-2004-000²³

512244146-00000000000253-0253-000¹
512244146-00000000000253-0127-000⁶
512244146-000000000000456-1351-000¹²
512244146-00000000000239-0239-000¹⁷
512244146-0000000000000667-000²²

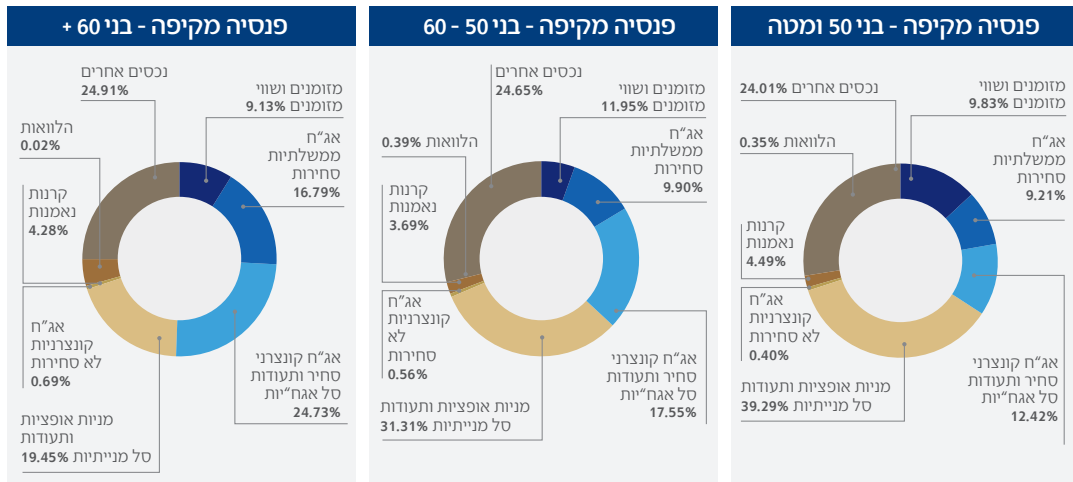
כלל פנסיה וגמל - מסלולים תלוי גיל / תשואות נכון לחודש ספטמבר 2017

קופות גמל



מס באוצר	קופה	סך נכסי קופה באלפי ₪ 9/17	שנה אחרונה	תשואה מצטברת תשואה ממוצעת חודשים אחרונים	תשואה ממוצעת תשואה ממוצעת חודשים אחרונים	מדד שארפ ל 5 שנים לפי גמל נט 9/17
9651	כלל תמר עד 50 ²¹	392,193	6.63%			
9652	כלל תמר 50-60 ²²	481,097	5.73%			
9653	כלל תמר 60 ומעלה ²³	809,115	4.87%			

קרנות פנסיה



מסלול השקעה	סך נכסי קופה באלפי ₪ 9/2017	שנה אחרונה	תשואה מצטברת תשואה ממוצעת חודשים אחרונים	תשואה ממוצעת תשואה ממוצעת חודשים אחרונים	מדד שארפ ל 5 שנים לפי פנסיה נט 9/17
פנסיה מקיפה בני 50 ומטה ²⁴	2,888,205	7.25%			
פנסיה מקיפה בני 50 עד 60 ²⁵	808,226	6.13%			
פנסיה מקיפה בני 60 ומעלה ²⁶	518,156	5.16%			