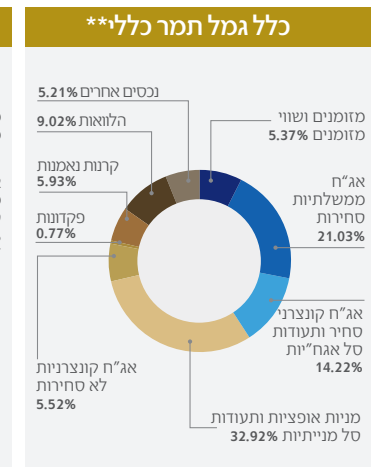
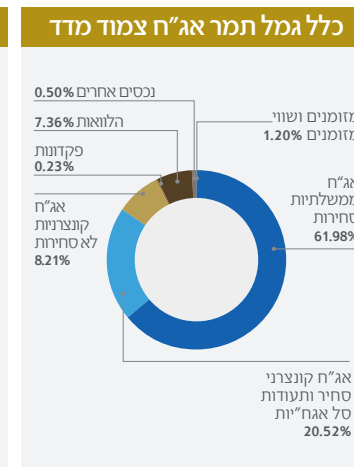
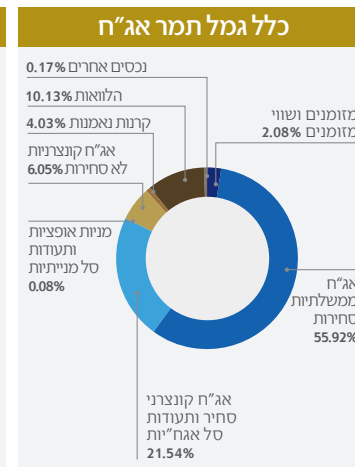
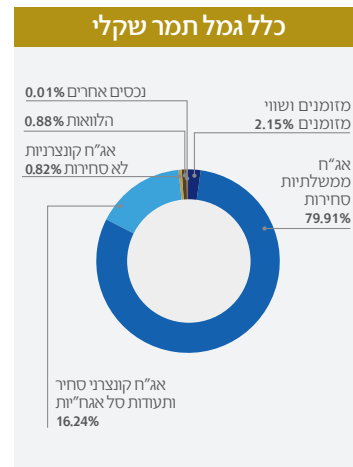
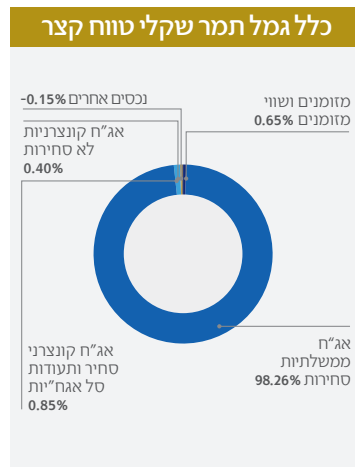
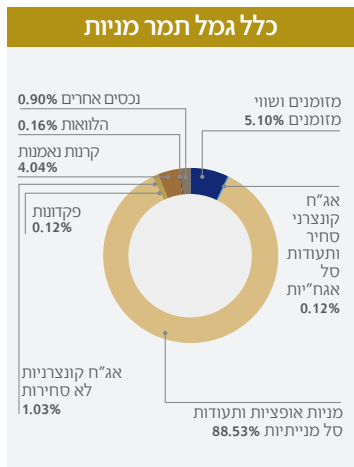


כלל פנסיה וגמל / תשואות והרכבי נכסים* נכון לחודש יולי 2017

קופות גמל

מדד שארפ 7/17 5-7 שנים לפי גמל נט	תשואה ממוצעת		תשואה מצטברת		פרטי קופה		
	5 שנים אחרונות	3 שנים אחרונות	3 שנים אחרונות	שנה אחרונה	סך נכסי קופה באלפי ₪ 7/2017	קופה	מס באוצר
1.21	6.49%	3.65%	11.36%	5.29%	12,026,330	כלל גמל תמר כלי**	253
0.54	2.78%	0.87%	2.63%	-0.01%	1,239,813	כלל גמל תמר אג"ח צמוד מדד ²	124
0.83	3.28%	1.81%	5.53%	0.70%	1,140,944	כלל גמל תמר אג"ח ³	117
1.2	3.77%	2.64%	8.12%	0.91%	524,034	כלל גמל תמר שקלי ⁴	592
-0.41	0.74%	0.22%	0.66%	0.18%	227,475	כלל גמל תמר שקלי טווח קצר ⁵	128
0.95	11.26%	5.59%	17.73%	11.64%	199,188	כלל גמל תמר מניות ⁶	127
0.75	4.40%	2.37%	7.27%	3.68%	28,760	כלל גמל תמר הלכה ⁷	1533
1.19	6.49%	3.54%	10.99%	5.15%	3,836,052	בר ⁸	263

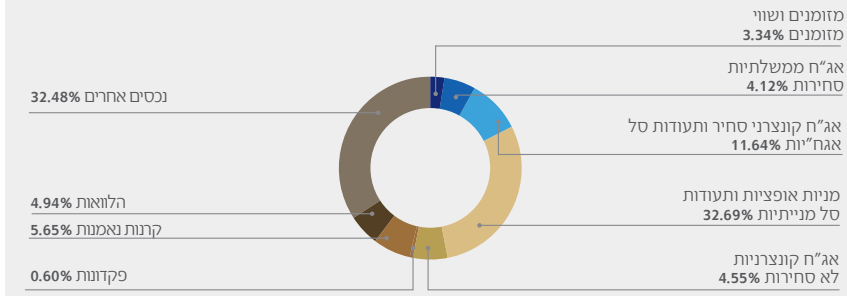


* הרכבי הנכסים במונחי חשיפה | כלל פנסיה וגמל בע"מ מקבוצת כלל ביטוח ** מסלול השקעה נסגר לשיווק למצטרפים חדשים ב-1.1.16
 הנתונים מעודכנים לחודש יולי 2017 | התשואות הינן נומינליות ברוטו לפני ניכוי דמי ניהול. התשואות בקרנות הפנסיה הינן נומינליות ברוטו לפני ניכוי דמי ניהול כולל תשואה דמוגרפית | אין במידע על תשואות שהושגו בעבר כדי להצביע על תשואות שתושגנה בעתיד | האמור במסמך זה אינו מהווה המלצה / יעוץ כל שהוא ו/ או תחליף ליעוץ פנסיוני בידי יועץ בעל רישיון עפ"י דין המתחשב בצרכים ובנתונים של כל אדם | ט.ל.ח.

קרנות פנסיה

מדד שארפ	תשואה ממוצעת		תשואה מצטברת		פרטי קופה	
	5 שנים אחרונות	3 שנים אחרונות	3 שנים אחרונות	שנה אחרונה	קופה	מס באוצר
ל-5 שנים לפי פנסיה נט 7/17	7.27%	4.74%	14.92%	6.66%	סך נכסי קופה באלפי ₪ 7/2017	170
1.53	7.27%	4.74%	14.92%	6.66%	39,694,374	כלל פנסיה קרן ממוזגת ^{21*}
1.08	6.33%	3.44%	10.69%	4.98%	1,034,928	כלל פנסיה כללית משלימה ²²
1.14	5.59%	3.82%	11.92%	5.46%	271,483	מסלול הלכה ²³
						2004

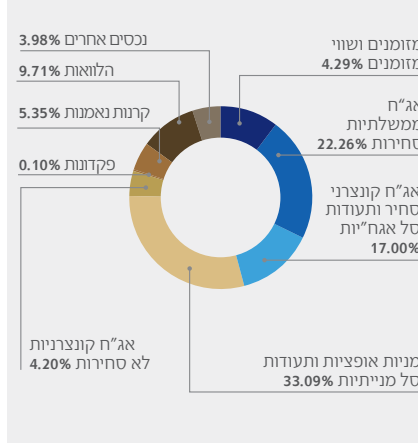
כלל פנסיה מסלול ספיר*



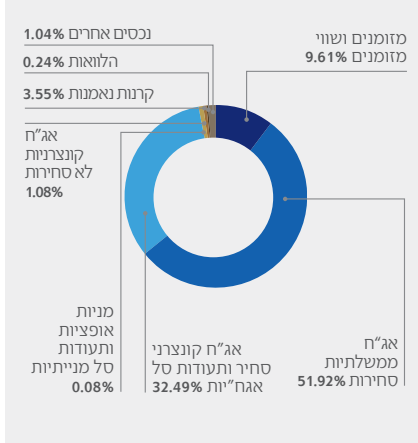
קרנות השתלמות

מדד שארפ	תשואה ממוצעת		תשואה מצטברת		פרטי קופה	
	5 שנים אחרונות	3 שנים אחרונות	3 שנים אחרונות	שנה אחרונה	קופה	מס באוצר
ל-5 שנים לפי גמל נט 7/17	6.09%	3.43%	10.66%	4.67%	סך נכסי קופה באלפי ₪ 7/2017	456
1.14	6.09%	3.43%	10.66%	4.67%	6,386,327	כלל השתלמות כללי ¹⁰
0.5	2.62%	0.77%	2.32%	0.15%	390,488	כלל השתלמות אג"ח צמוד מדד ¹¹
-0.34	0.75%	0.24%	0.72%	0.17%	178,660	כלל השתלמות שקלי טווח קצר ¹²
0.85	10.09%	4.56%	14.32%	11.05%	117,874	כלל השתלמות מניות ¹³
0.75	4.23%	2.54%	7.82%	3.54%	75,015	מסלול הלכה ¹⁴
---	-	1.7%	5.1%	0.73%	118,944	כלל השתלמות אג"ח ¹⁵
						1348
						1351
						1350
						1534
						2115

כלל השתלמות כללי



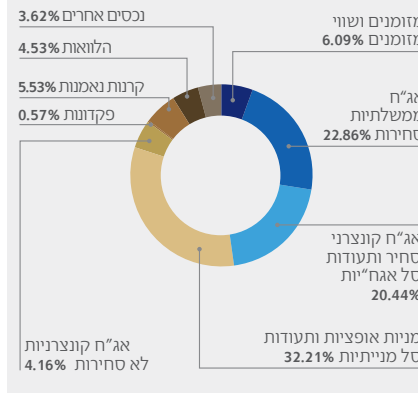
כלל השתלמות אג"ח



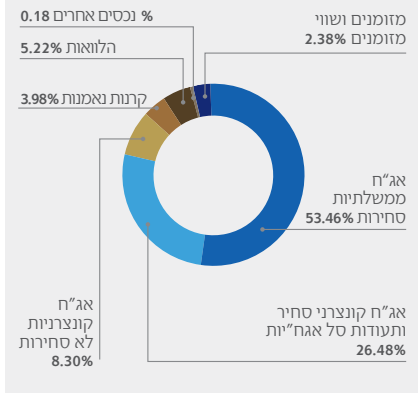
קופות פיצויים

מדד שארפ	תשואה ממוצעת		תשואה מצטברת		פרטי קופה	
	5 שנים אחרונות	3 שנים אחרונות	3 שנים אחרונות	שנה אחרונה	קופה	מס באוצר
ל-5 שנים לפי גמל נט 7/17	5.88%	3.06%	9.48%	4.34%	סך נכסי קופה באלפי ₪ 7/2017	241
1.09	5.88%	3.06%	9.48%	4.34%	1,414,546	כלל פיצויים למעסיק ¹⁶
1.12	5.89%	3.16%	9.78%	4.34%	622,523	דיסקונט לפיצויים ¹⁷
0.84	3.35%	1.71%	5.23%	2.17%	573,576	כלל ברזל ¹⁸
1.08	5.73%	3.10%	9.60%	4.26%	107,674	כלל מרכזית לפיצויים ¹⁹
1.08	5.78%	2.95%	9.11%	4.05%	54,768	אלמוג ²⁰
						239
						152
						443
						219

כלל פיצויים למעסיק



כלל ברזל



* מסלול השקעה נסגר לשיווק למצטרפים חדשים ב-1.16

512244146-00000000000253-0128-000⁵
 512244146-000000000000456-1348-000¹¹
 512244146-000000000000241-0241-000¹⁶
 512244146-00000000000170-2002-000²¹

512244146-00000000000253-0592-000⁴
 512244146-000000000000456-0456-000²⁰
 512244146-000000000000456-2115-000¹⁵
 512244146-00000000000219-0219-000²⁰

512244146-00000000000253-0117-000³
 512244146-00000000000263-0263-000⁹
 512244146-000000000000456-1534-000¹⁴
 512244146-000000000000443-0443-000¹⁹

512244146-00000000000253-0124-000²
 512244146-00000000000253-1533-000⁷
 512244146-000000000000456-1350-000¹³
 512244146-00000000000152-0152-000¹⁸
 512244146-00000000000170-2004-000²³

512244146-00000000000253-0253-000¹
 512244146-00000000000253-0127-000⁶
 512244146-000000000000456-1351-000¹²
 512244146-00000000000239-0239-000¹⁷
 512244146-0000000000000667²²

קידוד מוצרים:

