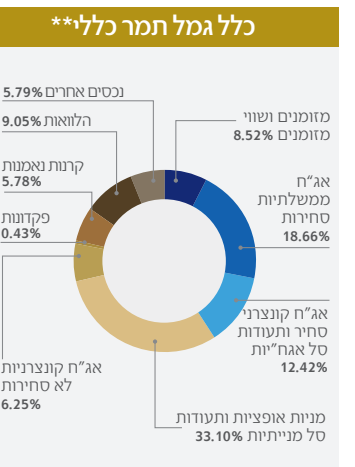
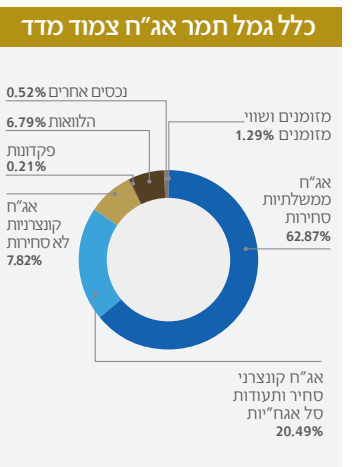
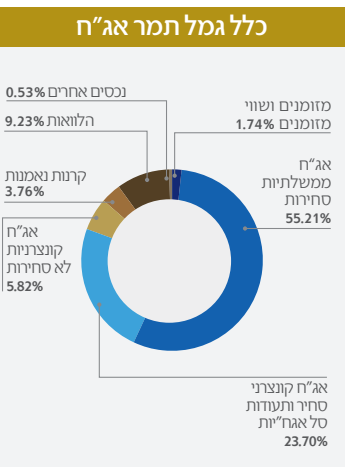
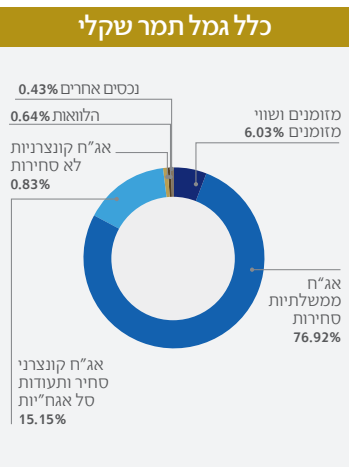
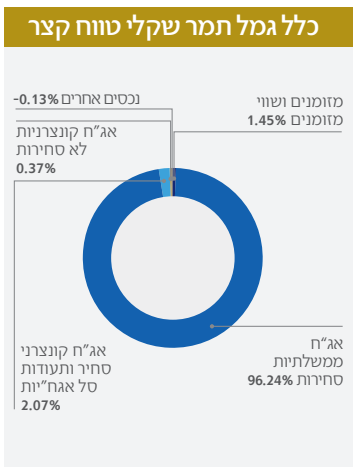
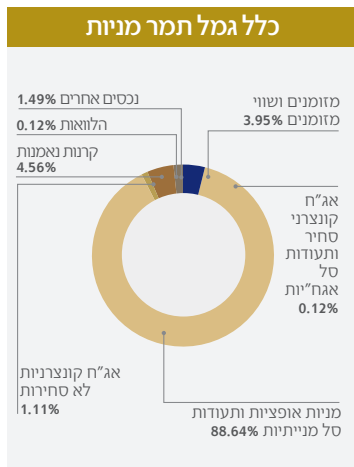


כלל פנסיה וגמל / תשואות והרכבי נכסים* נכון לחודש מרץ 2017

קופות גמל

| מדד שארפ 3/17 5-7 שנים לפי גמל נטו | תשואה ממוצעת | | תשואה מצטברת | | פרטי קופה | | |
|--|----------------|----------------|----------------|------------|--------------------------------|--|----------|
| | 5 שנים אחרונות | 3 שנים אחרונות | 3 שנים אחרונות | שנה אחרונה | סך נכסי קופה באלפי ₪ 3/2017 | קופה | מס באוצר |
| 0.95 | 5.78% | 2.66% | 8.21% | 4.89% | 12,238,227 | כלל גמל תמר כלי** | 253 |
| 0.45 | 3.03% | 0.73% | 2.21% | 0.30% | 1,351,683 | כלל גמל תמר אג"ח צמוד מדד ² | 124 |
| 0.72 | 3.59% | 1.60% | 4.89% | 0.78% | 1,201,558 | כלל גמל תמר אג"ח ³ | 117 |
| 1.11 | 4.06% | 2.77% | 8.55% | 0.51% | 573,639 | כלל גמל תמר שקלי ⁴ | 592 |
| -0.21 | 0.94% | 0.30% | 0.90% | 0.13% | 247,251 | כלל גמל תמר שקלי טווח קצר ⁵ | 128 |
| 0.65 | 8.13% | 3.41% | 10.59% | 10.54% | 185,955 | כלל גמל תמר מניות ⁶ | 127 |
| 0.6 | - | 1.73% | 5.28% | 3.82% | 25,098 | כלל גמל תמר הלכה ⁷ | 1533 |
| 0.94 | 5.82% | 2.63% | 8.11% | 4.69% | 3,799,280 | בר ⁸ | 263 |

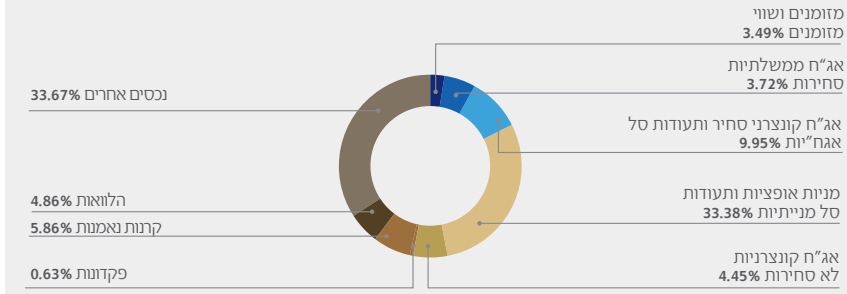


* הרכבי הנכסים במונחי חשיפה | כלל פנסיה וגמל בע"מ מקבוצת כלל ביטוח ** מסלול השקעה נסגר לשיווק למצטרפים חדשים ב-1.1.16
 הנתונים מעודכנים לחודש מרץ 2017 | התשואות הינן נומינליות ברוטו לפני ניכוי דמי ניהול. התשואות בקרנות הפנסיה הינן נומינליות ברוטו לפני ניכוי דמי ניהול כולל תשואה דמוגרפית | אין במידע על תשואות שהושגו בעבר כדי להצביע על תשואות שתושגנה בעתיד | האמור במסמך זה אינו מהווה המלצה / יעוץ כל שהוא ו/ או תחליף ליעוץ פנסיוני בידי יועץ בעל רישיון עפ"י דין המתחשב בצרכים ובנתונים של כל אדם | ט.ל.ח.

קרנות פנסיה

| מדד שארפ ל-5 שנים לפי פנסיה נט 3/17 | תשואה ממוצעת | | תשואה מצטברת | | פרטי קופה | | |
|--|-------------------|-------------------|-------------------|------------|-----------------------------------|--------------------------------------|-------------|
| | 5 שנים אחרונות | 3 שנים אחרונות | 3 שנים אחרונות | שנה אחרונה | סך נכסי קופה באלפי ₪ 3/2017 | קופה | מס באוצר |
| 1.25 | 6.74% | 4.05% | 12.65% | 6.46% | 38,617,500 | כלל פנסיה מסלול ספיר ^{21*} | 170 |
| 0.87 | 5.95% | 8.11% | 2.63% | 4.70% | 1,005,924 | כלל פנסיה כללית משלימה ²² | 667 |
| 0.97 | 5.46% | 9.94% | 3.21% | 5.69% | 251,508 | מסלול הלכה ²³ | 2004 |

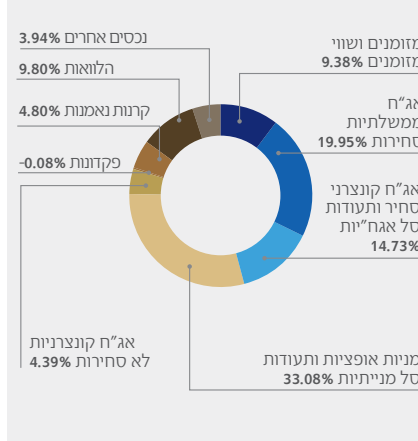
כלל פנסיה מסלול ספיר*



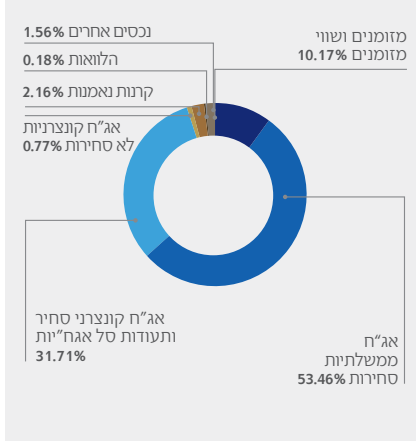
קרנות השתלמות

| מדד שארפ ל-5 שנים לפי גמל נט 3/17 | תשואה ממוצעת | | תשואה מצטברת | | פרטי קופה | | |
|---|-------------------|-------------------|-------------------|------------|-----------------------------------|---|-------------|
| | 5 שנים אחרונות | 3 שנים אחרונות | 3 שנים אחרונות | שנה אחרונה | סך נכסי קופה באלפי ₪ 3/2017 | קופה | מס באוצר |
| 0.89 | 5.42% | 2.59% | 7.98% | 4.40% | 6,318,957 | כלל השתלמות כללי ¹⁰ | 456 |
| 0.42 | 2.93% | 0.69% | 2.08% | 0.28% | 408,029 | כלל השתלמות אג"ח צמוד מדד ¹¹ | 1348 |
| -0.17 | 0.93% | 0.31% | 0.94% | 0.13% | 186,123 | כלל השתלמות שקלי טווח קצר ¹² | 1351 |
| 0.57 | 7.41% | 2.11% | 6.46% | 9.63% | 113,710 | כלל השתלמות מניות ¹³ | 1350 |
| 0.6 | 4.05% | 1.89% | 5.77% | 3.69% | 67,744 | מסלול הלכה ¹⁴ | 1534 |
| - | - | 1.5% | 4.6% | 0.93% | 111,013 | כלל השתלמות אג"ח ¹⁵ | 2115 |

כלל השתלמות כללי



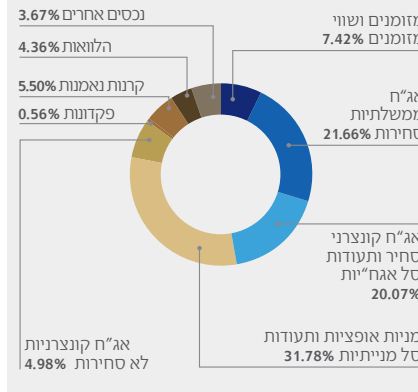
כלל השתלמות אג"ח



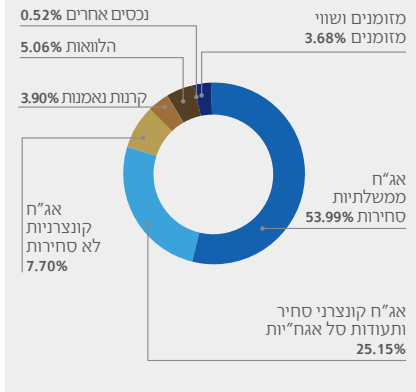
קופות פיצויים

| מדד שארפ ל-5 שנים לפי גמל נט 3/17 | תשואה ממוצעת | | תשואה מצטברת | | פרטי קופה | | |
|---|-------------------|-------------------|-------------------|------------|-----------------------------------|-----------------------------------|-------------|
| | 5 שנים אחרונות | 3 שנים אחרונות | 3 שנים אחרונות | שנה אחרונה | סך נכסי קופה באלפי ₪ 3/2017 | קופה | מס באוצר |
| 0.84 | 5.20% | 2.08% | 6.36% | 4.39% | 1,469,549 | כלל פיצויים למעסיק ¹⁶ | 241 |
| 0.86 | 5.23% | 2.16% | 6.62% | 4.62% | 637,352 | דיסקונט לפיצויים ¹⁷ | 239 |
| 0.71 | 3.65% | 1.42% | 4.34% | 0.59% | 603,529 | כלל ברזל ¹⁸ | 152 |
| 0.81 | 4.97% | 2.18% | 6.68% | 3.86% | 109,675 | כלל מרכזית לפיצויים ¹⁹ | 443 |
| 0.82 | 5.03% | 2.00% | 6.12% | 3.91% | 52,767 | אלמוג ²⁰ | 219 |

כלל פיצויים למעסיק



כלל ברזל



* מסלול השקעה נסגר לשיווק למצטרפים חדשים ב-1.16.11

512244146-00000000000253-0128-000⁵
512244146-000000000000456-1348-000¹¹
512244146-000000000000241-0241-000¹⁶
512244146-00000000000170-2002-000²¹

512244146-00000000000253-0592-000⁴
512244146-000000000000456-0456-000²⁰
512244146-000000000000456-2115-000¹⁵
512244146-00000000000219-0219-000²⁰

512244146-00000000000253-0117-000³
512244146-00000000000263-0263-000⁹
512244146-00000000000456-1534-000¹⁴
512244146-000000000000443-0443-000¹⁹

512244146-00000000000253-0124-000²
512244146-00000000000253-1533-000⁷
512244146-00000000000456-1350-000¹³
512244146-00000000000152-0152-000¹⁸
512244146-00000000000170-2004-000²³

512244146-00000000000253-0253-000¹
512244146-00000000000253-0127-000⁶
512244146-00000000000456-1351-000¹²
512244146-00000000000239-0239-000¹⁷
512244146-000000000000667-22²²

כלל פנסיה וגמל - מסלולים תלוי גיל / תשואות נכון לחודש מרץ 2017

קופות גמל

| מס באוצר | קופה | סך נכסי קופה באלפי ₪ 3/17 | שנה אחרונה | תשואה מצטברת תשואה ממוצעת חודשים אחרונים | תשואה ממוצעת חודשים אחרונים | מדד שארפ ל 5 שנים לפי גמל נט 3/17 |
|----------|--------------------------------|---------------------------|------------|--|-----------------------------|-----------------------------------|
| 9651 | כלל תמר עד 50 ²¹ | 292,089 | 3.99% | 36 חודשים אחרונים | 60 חודשים אחרונים | גמל נט 3/17 |
| 9652 | כלל תמר 50-60 ²² | 413,505 | 3.34% | | | |
| 9653 | כלל תמר 60 ומעלה ²³ | 672,102 | 2.82% | | | |

| כלל גמל תמר +60 | כלל גמל תמר 50-60 | כלל גמל תמר עד 50 |
|--|---|---|
| <p>מזומנים ושווי מזומנים 4.36%</p> <p>נכסים אחרים 0.02%</p> <p>הלוואות 0.05%</p> <p>קרנות נאמנות 3.82%</p> <p>אג"ח קונצרניות לא סחירות 0.69%</p> <p>אג"ח ממשלתיות סחירות 25.80%</p> <p>אג"ח קונצרני סחיר ותעודות סל אגח"יות 44.86%</p> <p>מניות אופציות ותעודות סל מנייתיות 20.40%</p> | <p>מזומנים ושווי מזומנים 3.85%</p> <p>נכסים אחרים 0.22%</p> <p>קרנות נאמנות 3.90%</p> <p>אג"ח קונצרניות לא סחירות 0.54%</p> <p>אג"ח ממשלתיות סחירות 19.85%</p> <p>אג"ח קונצרני סחיר ותעודות סל אגח"יות 39.73%</p> <p>מניות אופציות ותעודות סל מנייתיות 31.91%</p> | <p>מזומנים ושווי מזומנים 3.70%</p> <p>נכסים אחרים 0.35%</p> <p>קרנות נאמנות 4.04%</p> <p>אג"ח קונצרניות לא סחירות 0.46%</p> <p>אג"ח ממשלתיות סחירות 16.42%</p> <p>אג"ח קונצרני סחיר ותעודות סל אגח"יות 31.12%</p> <p>מניות אופציות ותעודות סל מנייתיות 43.90%</p> |

קרנות פנסיה

| מסלול השקעה | סך נכסי קופה באלפי ₪ 3/2017 | שנה אחרונה | תשואה מצטברת תשואה ממוצעת חודשים אחרונים | תשואה ממוצעת חודשים אחרונים | מדד שארפ ל 5 שנים לפי פנסיה נט 3/17 |
|--|-----------------------------|------------|--|-----------------------------|-------------------------------------|
| פנסיה מקיפה בני 50 ומטה ²⁴ | 1,807,241 | 6.24% | 36 חודשים אחרונים | 60 חודשים אחרונים | פנסיה נט 3/17 |
| פנסיה מקיפה בני 50 עד 60 ²⁵ | 565,024 | 5.21% | | | |
| פנסיה מקיפה בני 60 ומעלה ²⁶ | 390,923 | 4.16% | | | |

| פנסיה מקיפה - בני 60+ | פנסיה מקיפה - בני 50-60 | פנסיה מקיפה - בני 50 ומטה |
|---|--|--|
| <p>מזומנים ושווי מזומנים 2.30%</p> <p>נכסים אחרים 29.92%</p> <p>הלוואות 0.01%</p> <p>קרנות נאמנות 3.85%</p> <p>אג"ח ממשלתיות סחירות 15.73%</p> <p>אג"ח קונצרני סחיר ותעודות סל אגח"יות 27.41%</p> <p>מניות אופציות ותעודות סל מנייתיות 20.07%</p> | <p>מזומנים ושווי מזומנים 5.39%</p> <p>נכסים אחרים 29.29%</p> <p>הלוואות 0.09%</p> <p>קרנות נאמנות 3.84%</p> <p>אג"ח ממשלתיות סחירות 8.52%</p> <p>אג"ח קונצרני סחיר ותעודות סל אגח"יות 21.41%</p> <p>מניות אופציות ותעודות סל מנייתיות 30.81%</p> | <p>מזומנים ושווי מזומנים 8.86%</p> <p>נכסים אחרים 27.19%</p> <p>הלוואות 0.04%</p> <p>קרנות נאמנות 3.57%</p> <p>אג"ח ממשלתיות סחירות 7.49%</p> <p>אג"ח קונצרני סחיר ותעודות סל אגח"יות 12.79%</p> <p>מניות אופציות ותעודות סל מנייתיות 39.55%</p> |