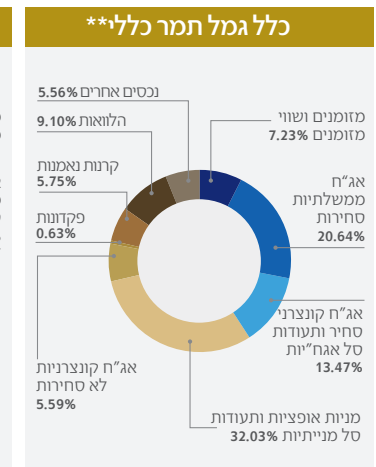
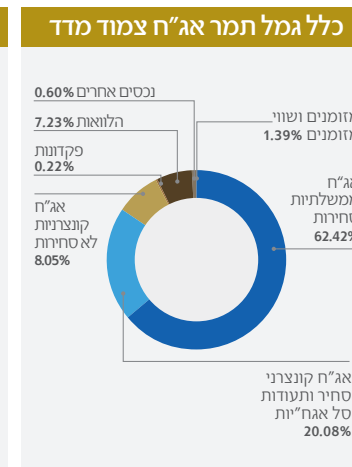
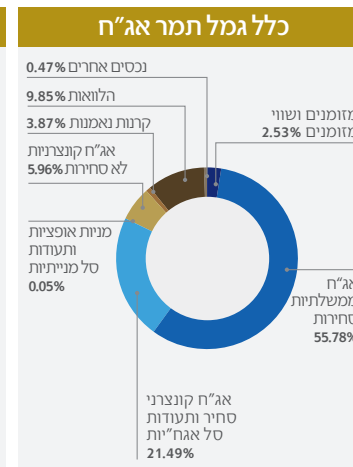
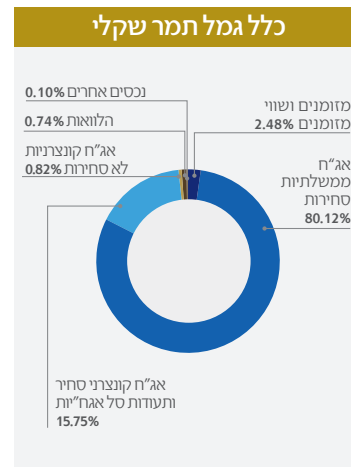
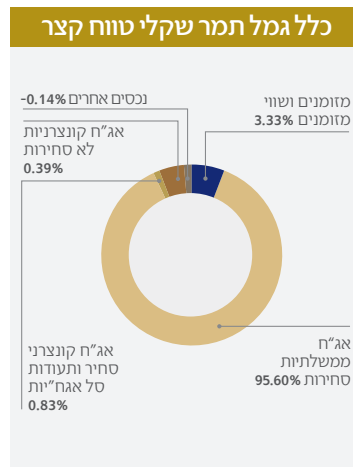
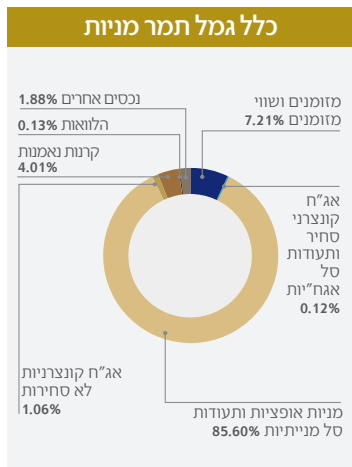


כלל פנסיה וגמל / תשואות והרכבי נכסים* נכון לחודש יוני 2017

קופות גמל

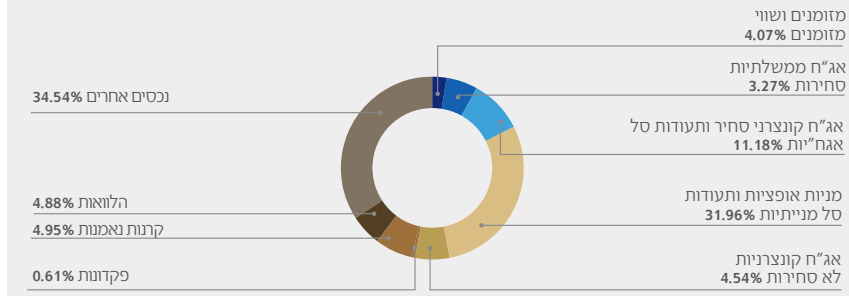
| מדד שארפ 6/17-5 שנים לפי גמל נט | תשואה ממוצעת | | תשואה מצטברת | | פרטי קופה | | |
|------------------------------------|----------------|----------------|----------------|------------|--------------------------------|--|----------|
| | 5 שנים אחרונות | 3 שנים אחרונות | 3 שנים אחרונות | שנה אחרונה | סך נכסי קופה באלפי ₪ 6/2017 | קופה | מס באוצר |
| 1.16 | 6.66% | 2.99% | 9.23% | 6.09% | 12,059,451 | כלל גמל תמר כלי** | 253 |
| 0.56 | 3.17% | 0.77% | 2.33% | 0.30% | 1,274,899 | כלל גמל תמר אג"ח צמוד מדד ² | 124 |
| 0.8 | 3.58% | 1.56% | 4.75% | 0.51% | 1,161,680 | כלל גמל תמר אג"ח ³ | 117 |
| 1.12 | 3.86% | 2.39% | 7.35% | 0.10% | 533,898 | כלל גמל תמר שקלי ⁴ | 592 |
| -0.25 | 0.81% | 0.26% | 0.79% | 0.14% | 233,762 | כלל גמל תמר שקלי טווח קצר ⁵ | 128 |
| 0.9 | 10.99% | 4.55% | 14.28% | 14.85% | 194,377 | כלל גמל תמר מניות ⁶ | 127 |
| 0.71 | 4.67% | 1.91% | 5.84% | 4.30% | 27,951 | כלל גמל תמר הלכה ⁷ | 1533 |
| 1.13 | 6.66% | 2.85% | 8.79% | 5.78% | 3,811,702 | בר ⁸ | 263 |



קרנות פנסיה

| מדד שארפ ל-5 שנים לפי פנסיה נט 6/17 | תשואה ממוצעת | | תשואה מצטברת | | פרטי קופה | | מס באוצר |
|-------------------------------------|----------------|----------------|----------------|------------|-----------------------------|--------------------------------------|----------|
| | 5 שנים אחרונות | 3 שנים אחרונות | 3 שנים אחרונות | שנה אחרונה | סך נכסי קופה באלפי ₪ 6/2017 | קופה | |
| 1.48 | 7.51% | 4.27% | 13.36% | 7.60% | 39,687,180 | כלל פנסיה מסלול ספיר ^{21*} | 170 |
| 1.04 | 6.61% | 2.84% | 8.76% | 5.54% | 1,019,579 | כלל פנסיה כללית משלימה ²² | 667 |
| 1.12 | 5.89% | 3.42% | 10.61% | 6.24% | 263,722 | מסלול הלכה ²³ | 2004 |

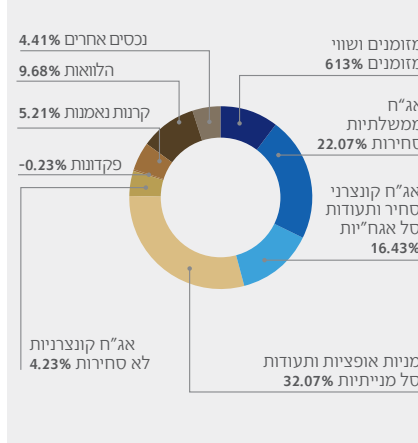
כלל פנסיה מסלול ספיר*



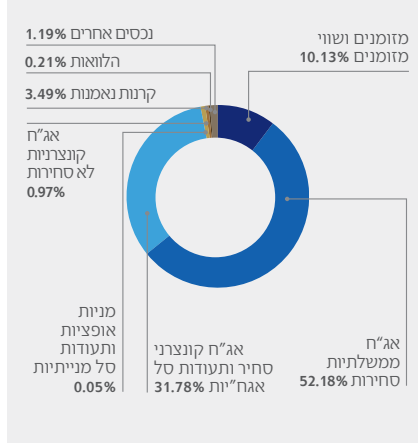
קרנות השתלמות

| מדד שארפ ל-5 שנים לפי גמל נט 6/17 | תשואה ממוצעת | | תשואה מצטברת | | פרטי קופה | | מס באוצר |
|-----------------------------------|----------------|----------------|----------------|------------|-----------------------------|---|----------|
| | 5 שנים אחרונות | 3 שנים אחרונות | 3 שנים אחרונות | שנה אחרונה | סך נכסי קופה באלפי ₪ 6/2017 | קופה | |
| 1.09 | 6.27% | 2.85% | 8.79% | 5.20% | 6,348,866 | כלל השתלמות כללי ¹⁰ | 456 |
| 0.53 | 3.07% | 0.68% | 2.06% | 0.36% | 393,953 | כלל השתלמות אג"ח צמוד מדד ¹¹ | 1348 |
| -0.2 | 0.81% | 0.28% | 0.84% | 0.14% | 180,357 | כלל השתלמות שקלי טווח קצר ¹² | 1351 |
| 0.8 | 10.00% | 3.46% | 10.74% | 13.95% | 116,645 | כלל השתלמות מניות ¹³ | 1350 |
| 0.71 | 4.53% | 2.07% | 6.35% | 4.17% | 72,658 | מסלול הלכה ¹⁴ | 1534 |
| - - - | - | 1.5% | 4.4% | 0.48% | 117,696 | כלל השתלמות אג"ח ¹⁵ | 2115 |

כלל השתלמות כללי



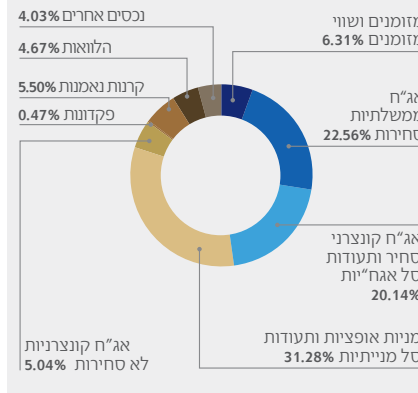
כלל השתלמות אג"ח



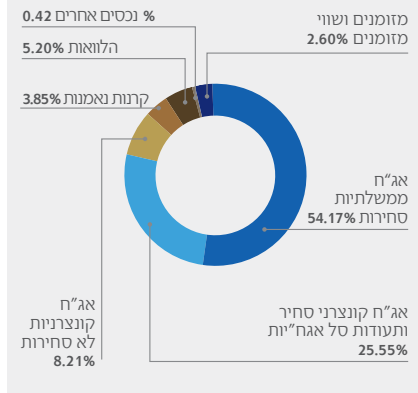
קופות פיצויים

| מדד שארפ ל-5 שנים לפי גמל נט 6/17 | תשואה ממוצעת | | תשואה מצטברת | | פרטי קופה | | מס באוצר |
|-----------------------------------|----------------|----------------|----------------|------------|-----------------------------|-----------------------------------|----------|
| | 5 שנים אחרונות | 3 שנים אחרונות | 3 שנים אחרונות | שנה אחרונה | סך נכסי קופה באלפי ₪ 6/2017 | קופה | |
| 1.04 | 6.05% | 2.42% | 7.44% | 5.72% | 1,411,648 | כלל פיצויים למעסיק ¹⁶ | 241 |
| 1.08 | 6.10% | 2.54% | 7.80% | 5.85% | 626,959 | דיסקונט לפיצויים ¹⁷ | 239 |
| 0.8 | 3.66% | 1.42% | 4.31% | 0.47% | 580,745 | כלל ברזל ¹⁸ | 152 |
| 1.01 | 5.82% | 2.48% | 7.62% | 4.72% | 108,024 | כלל מרכזית לפיצויים ¹⁹ | 443 |
| 1.02 | 5.91% | 2.35% | 7.22% | 4.81% | 54,152 | אלמוג ²⁰ | 219 |

כלל פיצויים למעסיק



כלל ברזל



* מסלול השקעה נסגר לשיווק למצטרפים חדשים ב-1.16.11

512244146-00000000000253-0128-000⁵
 512244146-000000000000456-1348-000¹¹
 512244146-000000000000241-0241-000¹⁶
 512244146-000000000000170-2002-000²¹

512244146-000000000000253-0592-000⁴
 512244146-000000000000456-0456-000²⁰
 512244146-000000000000456-2115-000¹⁵
 512244146-000000000000219-0219-000²⁰

512244146-000000000000253-0117-000³
 512244146-000000000000263-0263-000⁹
 512244146-000000000000456-1534-000¹⁴
 512244146-000000000000443-0443-000¹⁹

512244146-000000000000253-0124-000²
 512244146-000000000000253-1533-000⁷
 512244146-000000000000456-1350-000¹³
 512244146-000000000000152-0152-000¹⁸
 512244146-000000000000170-2004-000²³

קידוד מוצרים: 512244146-000000000000253-0253-000¹
 512244146-000000000000253-0127-000⁶
 512244146-000000000000456-1351-000¹²
 512244146-000000000000239-0239-000¹⁷
 512244146-0000000000000667-000²²

כלל פנסיה וגמל - מסלולים תלוי גיל / תשואות נכון לחודש מאי 2017

קופות גמל

| מס באוצר | קופה | סך נכסי קופה באלפי ₪ 5/17 | שנה אחרונה | תשואה מצטברת תשואה 36 חודשים אחרונים | תשואה ממוצעת תשואה 60 חודשים אחרונים | מדד שארפ ל 5 שנים לפי גמל נט 5/17 |
|----------|--------------------------------|---------------------------|------------|--------------------------------------|--------------------------------------|-----------------------------------|
| 9651 | כלל תמר עד 50 ²¹ | 340,839 | 5.40% | - | - | - |
| 9652 | כלל תמר 50-60 ²² | 437,305 | 4.37% | - | - | - |
| 9653 | כלל תמר 60 ומעלה ²³ | 724,291 | 3.25% | - | - | - |

| כלל גמל תמר + 60 | כלל גמל תמר 50 - 60 | כלל גמל תמר עד 50 |
|--|--|---|
| <p>נכסים אחרים 0.22%</p> <p>מזומנים ושווי מזומנים 6.18%</p> <p>הלוואות 0.19%</p> <p>קרנות נאמנות 3.39%</p> <p>אג"ח קונצרניות לא סחירות 0.93%</p> <p>אג"ח ממשלתיות סחירות 25.92%</p> <p>אג"ח קונצרני סחיר ותעודות סל אגח"יות 43.57%</p> <p>מניות אופציות ותעודות סל מנייתיות 19.60%</p> | <p>נכסים אחרים 0.59%</p> <p>מזומנים ושווי מזומנים 6.47%</p> <p>הלוואות 0.02%</p> <p>קרנות נאמנות 3.53%</p> <p>אג"ח קונצרניות לא סחירות 0.77%</p> <p>אג"ח ממשלתיות סחירות 19.33%</p> <p>אג"ח קונצרני סחיר ותעודות סל אגח"יות 37.95%</p> <p>מניות אופציות ותעודות סל מנייתיות 31.35%</p> | <p>נכסים אחרים 0.69%</p> <p>מזומנים ושווי מזומנים 8.54%</p> <p>קרנות נאמנות 3.33%</p> <p>אג"ח קונצרניות לא סחירות 0.59%</p> <p>אג"ח ממשלתיות סחירות 16.41%</p> <p>אג"ח קונצרני סחיר ותעודות סל אגח"יות 29.17%</p> <p>מניות אופציות ותעודות סל מנייתיות 41.26%</p> |

קרנות פנסיה

| מסלול השקעה | סך נכסי קופה באלפי ₪ 5/2017 | שנה אחרונה | תשואה מצטברת תשואה 36 חודשים אחרונים | תשואה ממוצעת תשואה 60 חודשים אחרונים | מדד שארפ ל 5 שנים לפי פנסיה נט 5/17 |
|--|-----------------------------|------------|--------------------------------------|--------------------------------------|-------------------------------------|
| פנסיה מקיפה בני 50 ומטה ²⁴ | 2,166,276 | 7.23% | - | - | - |
| פנסיה מקיפה בני 50 עד 60 ²⁵ | 642,005 | 5.91% | - | - | - |
| פנסיה מקיפה בני 60 ומעלה ²⁶ | 435,516 | 4.62% | - | - | - |

| פנסיה מקיפה - בני 60 | פנסיה מקיפה - בני 50 - 60 | פנסיה מקיפה - בני 50 ומטה |
|---|--|--|
| <p>נכסים אחרים 31.25%</p> <p>מזומנים ושווי מזומנים 1.21%</p> <p>הלוואות 0.01%</p> <p>קרנות נאמנות 3.42%</p> <p>אג"ח ממשלתיות סחירות 16.42%</p> <p>אג"ח קונצרני סחיר ותעודות סל אגח"יות 27.00%</p> <p>מניות אופציות ותעודות סל מנייתיות 19.82%</p> | <p>נכסים אחרים 31.66%</p> <p>מזומנים ושווי מזומנים 4.62%</p> <p>הלוואות 0.09%</p> <p>קרנות נאמנות 3.60%</p> <p>אג"ח ממשלתיות סחירות 8.91%</p> <p>אג"ח קונצרני סחיר ותעודות סל אגח"יות 20.62%</p> <p>מניות אופציות ותעודות סל מנייתיות 29.75%</p> | <p>נכסים אחרים 30.58%</p> <p>מזומנים ושווי מזומנים 6.40%</p> <p>הלוואות 0.05%</p> <p>קרנות נאמנות 3.47%</p> <p>אג"ח ממשלתיות סחירות 7.23%</p> <p>אג"ח קונצרני סחיר ותעודות סל אגח"יות 12.29%</p> <p>מניות אופציות ותעודות סל מנייתיות 39.44%</p> |