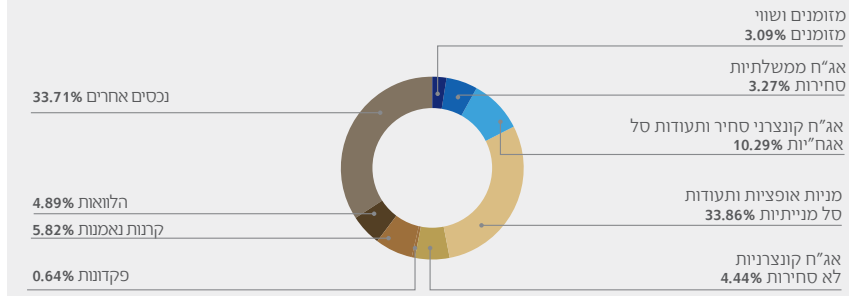




## קרנות פנסיה

מדד שארפ ל-5 שנים פניסיה נט 4/17	תשואה ממוצעת		תשואה מצטברת		פרטי קופה		מס באוצר
	5 שנים אחרונות	3 שנים אחרונות	3 שנים אחרונות	שנה אחרונה	סך נכסי קופה באלפי ₪ 4/2017	קופה	
1.29	6.68%	13.77%	4.39%	6.86%	38,922,445	כלל פנסיה מסלול ספיר <sup>21*</sup>	170
0.91	5.88%	9.40%	3.04%	5.06%	1,002,119	כלל פנסיה כללית משלימה <sup>22</sup>	667
1.01	5.38%	11.15%	3.59%	6.02%	257,164	מסלול הלכה <sup>23</sup>	2004

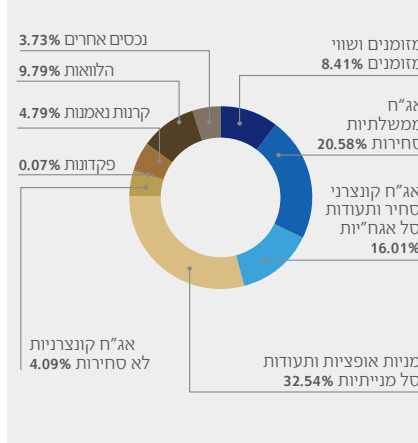
## כלל פנסיה מסלול ספיר\*



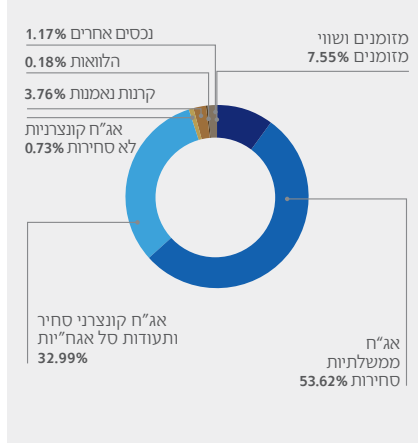
## קרנות השתלמות

מדד שארפ ל-5 שנים לפי גמל נט 4/17	תשואה ממוצעת		תשואה מצטברת		פרטי קופה		מס באוצר
	5 שנים אחרונות	3 שנים אחרונות	3 שנים אחרונות	שנה אחרונה	סך נכסי קופה באלפי ₪ 4/2017	קופה	
0.93	5.37%	2.93%	9.04%	4.33%	6,349,671	כלל השתלמות כללי <sup>10</sup>	456
0.51	2.96%	0.91%	2.74%	0.56%	407,135	כלל השתלמות אג"ח צמוד מדד <sup>11</sup>	1348
-0.13	0.90%	0.31%	0.94%	0.16%	183,528	כלל השתלמות שקלי טווח קצר <sup>12</sup>	1351
0.6	7.43%	3.09%	9.55%	9.64%	115,132	כלל השתלמות מניות <sup>13</sup>	1350
0.64	4.02%	2.24%	6.86%	3.73%	69,609	מסלול הלכה <sup>14</sup>	1534
- - -	-	1.6%	4.9%	1.02%	114,744	כלל השתלמות אג"ח <sup>15</sup>	2115

## כלל השתלמות כללי



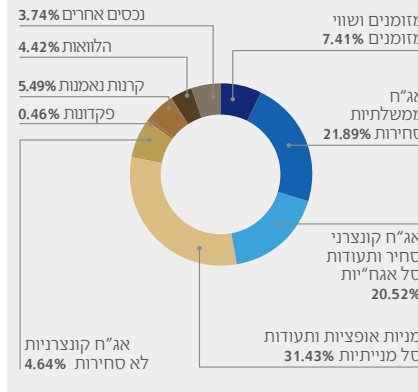
## כלל השתלמות אג"ח



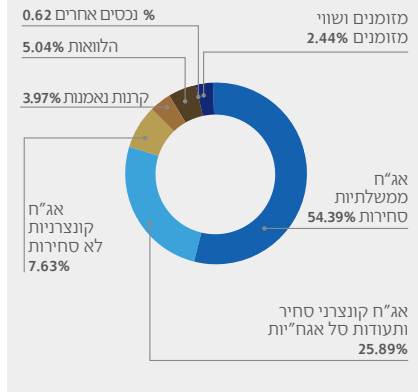
## קופות פיצויים

מדד שארפ ל-5 שנים לפי גמל נט 4/17	תשואה ממוצעת		תשואה מצטברת		פרטי קופה		מס באוצר
	5 שנים אחרונות	3 שנים אחרונות	3 שנים אחרונות	שנה אחרונה	סך נכסי קופה באלפי ₪ 4/2017	קופה	
0.88	5.17%	2.50%	7.69%	4.57%	1,473,606	כלל פיצויים למעסיק <sup>16</sup>	241
0.91	5.20%	2.55%	7.84%	4.66%	641,036	דיסקונט לפיצויים <sup>17</sup>	239
0.76	3.57%	1.54%	4.70%	0.63%	596,824	כלל ברזל <sup>18</sup>	152
0.86	4.97%	2.63%	8.11%	3.95%	110,709	כלל מרכזית לפיצויים <sup>19</sup>	443
0.87	5.04%	2.40%	7.37%	4.05%	53,076	אלמוג <sup>20</sup>	219

## כלל פיצויים למעסיק



## כלל ברזל



\* מסלול השקעה נסגר לשיווק למצטרפים חדשים ב-1.16

512244146-00000000000253-0128-000<sup>5</sup>  
512244146-000000000000456-1348-000<sup>11</sup>  
512244146-000000000000241-0241-000<sup>16</sup>  
512244146-00000000000170-2002-000<sup>21</sup>

512244146-00000000000253-0592-000<sup>4</sup>  
512244146-000000000000456-0456-000<sup>20</sup>  
512244146-000000000000456-2115-000<sup>15</sup>  
512244146-00000000000219-0219-000<sup>20</sup>

512244146-00000000000253-0117-000<sup>3</sup>  
512244146-00000000000263-0263-000<sup>9</sup>  
512244146-00000000000456-1534-000<sup>14</sup>  
512244146-000000000000443-0443-000<sup>19</sup>

512244146-00000000000253-0124-000<sup>2</sup>  
512244146-00000000000253-1533-000<sup>7</sup>  
512244146-00000000000456-1350-000<sup>13</sup>  
512244146-00000000000152-0152-000<sup>18</sup>  
512244146-00000000000170-2004-000<sup>23</sup>

קידוד מוצרים: 512244146-00000000000253-0253-000<sup>1</sup>  
512244146-00000000000253-0127-000<sup>6</sup>  
512244146-00000000000456-1351-000<sup>12</sup>  
512244146-00000000000239-0239-000<sup>17</sup>  
512244146-000000000000667-000<sup>22</sup>

# כלל פנסיה וגמל - מסלולים תלוי גיל / תשואות נכון לחודש אפריל 2017

## קופות גמל

מס באוצר	קופה	סך נכסי קופה באלפי ₪ 4/17	שנה אחרונה	תשואה מצטברת תשואה 36 חודשים אחרונים	תשואה ממוצעת תשואה 60 חודשים אחרונים	מדד שארפ ל 5 שנים לפי גמל נט 4/17
9651	כלל תמר עד 50 <sup>21</sup>	307,929	4.22%	5.58%	1.83%	1.09%
9652	כלל תמר 50-60 <sup>22</sup>	414,780	3.56%	5.18%	1.70%	1.02%
9653	כלל תמר 60 ומעלה <sup>23</sup>	706,172	3.03%	4.51%	1.48%	0.89%

כלל גמל תמר + 60	כלל גמל תמר 50 - 60	כלל גמל תמר עד 50
<p>נכסים אחרים 0.18%</p> <p>מזומנים ושוי מזומנים 2.74%</p> <p>הלוואות 0.08%</p> <p>קרנות נאמנות 3.67%</p> <p>אג"ח קונצרניות לא סחירות 0.66%</p> <p>אג"ח ממשלתיות סחירות 27.31%</p> <p>אג"ח קונצרני סחיר ותעודות סל אגח"יות 44.29%</p> <p>מניות אופציות ותעודות סל מנייתיות 21.05%</p>	<p>נכסים אחרים 0.16%</p> <p>מזומנים ושוי מזומנים 2.66%</p> <p>הלוואות 0.02%</p> <p>קרנות נאמנות 3.92%</p> <p>אג"ח קונצרניות לא סחירות 0.55%</p> <p>אג"ח ממשלתיות סחירות 19.51%</p> <p>אג"ח קונצרני סחיר ותעודות סל אגח"יות 39.43%</p> <p>מניות אופציות ותעודות סל מנייתיות 33.76%</p>	<p>נכסים אחרים 0.25%</p> <p>מזומנים ושוי מזומנים 4.39%</p> <p>קרנות נאמנות 3.87%</p> <p>אג"ח קונצרניות לא סחירות 0.44%</p> <p>אג"ח ממשלתיות סחירות 16.05%</p> <p>אג"ח קונצרני סחיר ותעודות סל אגח"יות 30.89%</p> <p>מניות אופציות ותעודות סל מנייתיות 44.10%</p>

## קרנות פנסיה

מסלול השקעה	סך נכסי קופה באלפי ₪ 4/2017	שנה אחרונה	תשואה מצטברת תשואה 36 חודשים אחרונים	תשואה ממוצעת תשואה 60 חודשים אחרונים	מדד שארפ ל 5 שנים לפי פנסיה נט 4/17
פנסיה מקיפה בני 50 ומטה <sup>24</sup>	1,957,633	6.70%			
פנסיה מקיפה בני 50 עד 60 <sup>25</sup>	601,876	5.57%			
פנסיה מקיפה בני 60 ומעלה <sup>26</sup>	424,756	4.56%			

פנסיה מקיפה - בני 60 +	פנסיה מקיפה - בני 50 - 60	פנסיה מקיפה - בני 50 ומטה
<p>נכסים אחרים 28.33%</p> <p>מזומנים ושוי מזומנים 6.79%</p> <p>הלוואות 0.01%</p> <p>קרנות נאמנות 4.06%</p> <p>אג"ח ממשלתיות סחירות 14.57%</p> <p>אג"ח קונצרני סחיר ותעודות סל אגח"יות 26.03%</p> <p>מניות אופציות ותעודות סל מנייתיות 19.54%</p> <p>אג"ח קונצרניות לא סחירות 0.68%</p>	<p>נכסים אחרים 29.03%</p> <p>מזומנים ושוי מזומנים 6.55%</p> <p>הלוואות 0.09%</p> <p>קרנות נאמנות 4.72%</p> <p>אג"ח ממשלתיות סחירות 7.79%</p> <p>אג"ח קונצרני סחיר ותעודות סל אגח"יות 20.82%</p> <p>מניות אופציות ותעודות סל מנייתיות 30.37%</p> <p>אג"ח קונצרניות לא סחירות 0.62%</p>	<p>נכסים אחרים 27.38%</p> <p>מזומנים ושוי מזומנים 9.14%</p> <p>הלוואות 0.05%</p> <p>קרנות נאמנות 4.81%</p> <p>אג"ח ממשלתיות סחירות 6.62%</p> <p>אג"ח קונצרני סחיר ותעודות סל אגח"יות 12.35%</p> <p>מניות אופציות ותעודות סל מנייתיות 39.18%</p> <p>אג"ח קונצרניות לא סחירות 0.49%</p>